



**ФЕДЕРАЛЬНАЯ СЛУЖБА ГОСУДАРСТВЕННОЙ СТАТИСТИКИ  
УПРАВЛЕНИЕ ФЕДЕРАЛЬНОЙ СЛУЖБЫ ГОСУДАРСТВЕННОЙ СТАТИСТИКИ  
ПО СВЕРДЛОВСКОЙ ОБЛАСТИ И КУРГАНСКОЙ ОБЛАСТИ  
(СВЕРДЛОВСКСТАТ)**

*При использовании данных ссылка  
на Свердловскстат обязательна.  
Перепечатке и тиражированию не подлежит.*

**ИТОГИ ВСЕРОССИЙСКОЙ СЕЛЬСКОХОЗЯЙСТВЕННОЙ ПЕРЕПИСИ 2016 ГОДА**

**Том 2**

**ЧИСЛО ОБЪЕКТОВ ВСЕРОССИЙСКОЙ  
СЕЛЬСКОХОЗЯЙСТВЕННОЙ ПЕРЕПИСИ 2016 ГОДА  
ТРУДОВЫЕ РЕСУРСЫ И ИХ ХАРАКТЕРИСТИКА  
ПО МУНИЦИПАЛЬНЫМ ОБРАЗОВАНИЯМ КУРГАНСКОЙ ОБЛАСТИ**

**Статистический сборник**

Курган  
2018

Итоги Всероссийской сельскохозяйственной переписи 2016 года. Том 2. Число объектов Всероссийской сельскохозяйственной переписи 2016 года. Трудовые ресурсы и их характеристика по муниципальным образованиям Курганской области. Статистический сборник. / Управление Федеральной службы государственной статистики по Свердловской области и Курганской области. 2018. - 171 с.

**Общая редакция:**

Заместитель руководителя в г. Кургане

В.Г. Федоров

**Ответственный за выпуск:**

начальник отдела государственной статистики в г. Кургане

Е.Ю. Пайор

заместитель начальника отдела государственной статистики в г. Кургане

Н.В. Веселова

В томе 2 представлены окончательные итоги Всероссийской сельскохозяйственной переписи 2016 года о числе объектов переписи, трудовых ресурсах и их характеристике по муниципальным образованиям Курганской области.

В сборнике приведены данные о числе сельскохозяйственных организаций, крестьянских (фермерских) хозяйств и индивидуальных предпринимателей, личных подсобных и других индивидуальных хозяйств граждан, некоммерческих объединений граждан, в том числе осуществлявших сельскохозяйственную и различные виды экономической деятельности, их распределении по доле реализованной продукции сельского хозяйства; трудовых ресурсах объектов переписи, их характеристике по возрастному составу, уровню образования, стажу работы; группировки по численности работников; размещены диаграммы по основным показателям.

Данные представлены в абсолютных и относительных показателях.

Дата выпуска: 20.06.2018

© Управление Федеральной службы  
государственной статистики  
по Свердловской области и  
Курганской области. 2018

*e-mail* [info@ersds.ru](mailto:info@ersds.ru)

*mail* [fsgs45.ru](mailto:fsgs45.ru)

*http* [://sverdl.gks.ru](http://sverdl.gks.ru)

## СОДЕРЖАНИЕ

<b>ПРЕДИСЛОВИЕ</b>	<b>7</b>
<b>ЧИСЛО ОБЪЕКТОВ ПЕРЕПИСИ И ИХ РАСПРЕДЕЛЕНИЕ ПО ВИДАМ ДЕЯТЕЛЬНОСТИ</b>	<b>8</b>
1. ЧИСЛО СЕЛЬСКОХОЗЯЙСТВЕННЫХ ОРГАНИЗАЦИЙ, КРЕСТЬЯНСКИХ (ФЕРМЕРСКИХ) ХОЗЯЙСТВ И ИНДИВИДУАЛЬНЫХ ПРЕДПРИНИМАТЕЛЕЙ	8
2. ЧИСЛО СЕЛЬСКОХОЗЯЙСТВЕННЫХ ОРГАНИЗАЦИЙ, КРЕСТЬЯНСКИХ (ФЕРМЕРСКИХ) ХОЗЯЙСТВ И ИНДИВИДУАЛЬНЫХ ПРЕДПРИНИМАТЕЛЕЙ, ОСУЩЕСТВЛЯВШИХ СЕЛЬСКОХОЗЯЙСТВЕННУЮ ДЕЯТЕЛЬНОСТЬ В I ПОЛУГОДИИ 2016 ГОДА	10
3. УДЕЛЬНЫЙ ВЕС СЕЛЬСКОХОЗЯЙСТВЕННЫХ ОРГАНИЗАЦИЙ, КРЕСТЬЯНСКИХ (ФЕРМЕРСКИХ) ХОЗЯЙСТВ И ИНДИВИДУАЛЬНЫХ ПРЕДПРИНИМАТЕЛЕЙ, ОСУЩЕСТВЛЯВШИХ СЕЛЬСКОХОЗЯЙСТВЕННУЮ ДЕЯТЕЛЬНОСТЬ В I ПОЛУГОДИИ 2016 ГОДА	12
4. ЧИСЛО СЕЛЬСКОХОЗЯЙСТВЕННЫХ ОРГАНИЗАЦИЙ, ОСУЩЕСТВЛЯВШИХ РАЗЛИЧНЫЕ ВИДЫ СЕЛЬСКОХОЗЯЙСТВЕННОЙ ДЕЯТЕЛЬНОСТИ В I ПОЛУГОДИИ 2016 ГОДА	14
5. УДЕЛЬНЫЙ ВЕС СЕЛЬСКОХОЗЯЙСТВЕННЫХ ОРГАНИЗАЦИЙ, ОСУЩЕСТВЛЯВШИХ РАЗЛИЧНЫЕ ВИДЫ СЕЛЬСКОХОЗЯЙСТВЕННОЙ ДЕЯТЕЛЬНОСТИ В I ПОЛУГОДИИ 2016 ГОДА	16
6. ЧИСЛО КРЕСТЬЯНСКИХ (ФЕРМЕРСКИХ) ХОЗЯЙСТВ, ОСУЩЕСТВЛЯВШИХ РАЗЛИЧНЫЕ ВИДЫ СЕЛЬСКОХОЗЯЙСТВЕННОЙ ДЕЯТЕЛЬНОСТИ В I ПОЛУГОДИИ 2016 ГОДА	18
7. УДЕЛЬНЫЙ ВЕС КРЕСТЬЯНСКИХ (ФЕРМЕРСКИХ) ХОЗЯЙСТВ, ОСУЩЕСТВЛЯВШИХ РАЗЛИЧНЫЕ ВИДЫ СЕЛЬСКОХОЗЯЙСТВЕННОЙ ДЕЯТЕЛЬНОСТИ В I ПОЛУГОДИИ 2016 ГОДА	20
8. ЧИСЛО ИНДИВИДУАЛЬНЫХ ПРЕДПРИНИМАТЕЛЕЙ, ОСУЩЕСТВЛЯВШИХ РАЗЛИЧНЫЕ ВИДЫ СЕЛЬСКОХОЗЯЙСТВЕННОЙ ДЕЯТЕЛЬНОСТИ В I ПОЛУГОДИИ 2016 ГОДА	22
9. УДЕЛЬНЫЙ ВЕС ИНДИВИДУАЛЬНЫХ ПРЕДПРИНИМАТЕЛЕЙ, ОСУЩЕСТВЛЯВШИХ РАЗЛИЧНЫЕ ВИДЫ СЕЛЬСКОХОЗЯЙСТВЕННОЙ ДЕЯТЕЛЬНОСТИ В I ПОЛУГОДИИ 2016 ГОДА	24
10. ЧИСЛО СЕЛЬСКОХОЗЯЙСТВЕННЫХ ОРГАНИЗАЦИЙ, ОСУЩЕСТВЛЯВШИХ РАЗЛИЧНЫЕ ВИДЫ НЕСЕЛЬСКОХОЗЯЙСТВЕННОЙ ДЕЯТЕЛЬНОСТИ В I ПОЛУГОДИИ 2016 ГОДА	26
11. ЧИСЛО ЛИЧНЫХ ПОДСОБНЫХ И ДРУГИХ ИНДИВИДУАЛЬНЫХ ХОЗЯЙСТВ ГРАЖДАН	28
12. ЧИСЛО ЛИЧНЫХ ПОДСОБНЫХ И ДРУГИХ ИНДИВИДУАЛЬНЫХ ХОЗЯЙСТВ ГРАЖДАН, ПРОИЗВОДИВШИХ СЕЛЬСКОХОЗЯЙСТВЕННУЮ ПРОДУКЦИЮ В I ПОЛУГОДИИ 2016 ГОДА	30
13. УДЕЛЬНЫЙ ВЕС ЛИЧНЫХ ПОДСОБНЫХ И ДРУГИХ ИНДИВИДУАЛЬНЫХ ХОЗЯЙСТВ ГРАЖДАН, ПРОИЗВОДИВШИХ СЕЛЬСКОХОЗЯЙСТВЕННУЮ ПРОДУКЦИЮ В I ПОЛУГОДИИ 2016 ГОДА	32
14. ЧИСЛО ЛИЧНЫХ ПОДСОБНЫХ И ДРУГИХ ИНДИВИДУАЛЬНЫХ ХОЗЯЙСТВ ГРАЖДАН С ЗАБРОШЕННЫМИ ЗЕМЕЛЬНЫМИ УЧАСТКАМИ (ПУСТУЮЩИМИ ДОМАМИ)	34



## СОДЕРЖАНИЕ

15. УДЕЛЬНЫЙ ВЕС ЛИЧНЫХ ПОДСОБНЫХ И ДРУГИХ ИНДИВИДУАЛЬНЫХ ХОЗЯЙСТВ ГРАЖДАН С ЗАБРОШЕННЫМИ ЗЕМЕЛЬНЫМИ УЧАСТКАМИ (ПУСТУЮЩИМИ ДОМАМИ).....	36
16. РАСПРЕДЕЛЕНИЕ ЛИЧНЫХ ПОДСОБНЫХ И ДРУГИХ ИНДИВИДУАЛЬНЫХ ХОЗЯЙСТВ ГРАЖДАН ПО ЦЕЛИ ПРОИЗВОДСТВА СЕЛЬСКОХОЗЯЙСТВЕННОЙ ПРОДУКЦИИ.....	38
17. ЧИСЛО НЕКОММЕРЧЕСКИХ ОБЪЕДИНЕНИЙ ГРАЖДАН.....	40
18. ЧИСЛО НЕКОММЕРЧЕСКИХ ОБЪЕДИНЕНИЙ ГРАЖДАН, ОСУЩЕСТВЛЯВШИХ СЕЛЬСКОХОЗЯЙСТВЕННУЮ ДЕЯТЕЛЬНОСТЬ В I ПОЛУГОДИИ 2016 ГОДА.....	42
19. УДЕЛЬНЫЙ ВЕС НЕКОММЕРЧЕСКИХ ОБЪЕДИНЕНИЙ ГРАЖДАН, ОСУЩЕСТВЛЯВШИХ СЕЛЬСКОХОЗЯЙСТВЕННУЮ ДЕЯТЕЛЬНОСТЬ В I ПОЛУГОДИИ 2016 ГОДА.....	44
20. КОЛИЧЕСТВО ЗЕМЕЛЬНЫХ УЧАСТКОВ В НЕКОММЕРЧЕСКИХ ОБЪЕДИНЕНИЯХ ГРАЖДАН.....	46
<b>РАСПРЕДЕЛЕНИЕ ОБЪЕКТОВ ПЕРЕПИСИ ПО ДОЛЕ РЕАЛИЗОВАННОЙ ПРОДУКЦИИ</b> .....	<b>48</b>
21. РАСПРЕДЕЛЕНИЕ СЕЛЬСКОХОЗЯЙСТВЕННЫХ ОРГАНИЗАЦИЙ ПО ДОЛЕ РЕАЛИЗОВАННОЙ ПРОДУКЦИИ В 2015 ГОДУ.....	48
22. РАСПРЕДЕЛЕНИЕ КРЕСТЬЯНСКИХ (ФЕРМЕРСКИХ) ХОЗЯЙСТВ И ИНДИВИДУАЛЬНЫХ ПРЕДПРИНИМАТЕЛЕЙ ПО ДОЛЕ РЕАЛИЗОВАННОЙ ПРОДУКЦИИ В 2015 ГОДУ.....	61
23. РАСПРЕДЕЛЕНИЕ ЛИЧНЫХ ПОДСОБНЫХ И ДРУГИХ ИНДИВИДУАЛЬНЫХ ХОЗЯЙСТВ ГРАЖДАН ПО ДОЛЕ РЕАЛИЗОВАННОЙ ПРОДУКЦИИ В 2015 ГОДУ.....	75
<b>ТРУДОВЫЕ РЕСУРСЫ СЕЛЬСКОХОЗЯЙСТВЕННЫХ ОРГАНИЗАЦИЙ</b> .....	<b>90</b>
24. СРЕДНЕГОДОВАЯ ЧИСЛЕННОСТЬ ВСЕХ РАБОТНИКОВ СЕЛЬСКОХОЗЯЙСТВЕННЫХ ОРГАНИЗАЦИЙ В 2015 ГОДУ.....	90
25. СРЕДНЕГОДОВАЯ ЧИСЛЕННОСТЬ РАБОТНИКОВ СЕЛЬСКОХОЗЯЙСТВЕННЫХ ОРГАНИЗАЦИЙ, ЗАНЯТЫХ В СЕЛЬСКОХОЗЯЙСТВЕННОМ ПРОИЗВОДСТВЕ В 2015 ГОДУ.....	92
26. ЧИСЛЕННОСТЬ РАБОТНИКОВ СЕЛЬСКОХОЗЯЙСТВЕННЫХ ОРГАНИЗАЦИЙ.....	94
27. РАСПРЕДЕЛЕНИЕ ЧИСЛЕННОСТИ РУКОВОДИТЕЛЕЙ СЕЛЬСКОХОЗЯЙСТВЕННЫХ ОРГАНИЗАЦИЙ ПО ПОЛУ И ВОЗРАСТУ.....	96
28. СТРУКТУРА ЧИСЛЕННОСТИ РУКОВОДИТЕЛЕЙ СЕЛЬСКОХОЗЯЙСТВЕННЫХ ОРГАНИЗАЦИЙ ПО ПОЛУ И ВОЗРАСТУ.....	98
29. РАСПРЕДЕЛЕНИЕ ЧИСЛЕННОСТИ РУКОВОДИТЕЛЕЙ СЕЛЬСКОХОЗЯЙСТВЕННЫХ ОРГАНИЗАЦИЙ ПО УРОВНЮ ОБРАЗОВАНИЯ.....	100
30. СТРУКТУРА ЧИСЛЕННОСТИ РУКОВОДИТЕЛЕЙ СЕЛЬСКОХОЗЯЙСТВЕННЫХ ОРГАНИЗАЦИЙ ПО УРОВНЮ ОБРАЗОВАНИЯ.....	102
31. РАСПРЕДЕЛЕНИЕ ЧИСЛЕННОСТИ РУКОВОДИТЕЛЕЙ СЕЛЬСКОХОЗЯЙСТВЕННЫХ ОРГАНИЗАЦИЙ ПО СТАЖУ РАБОТЫ.....	104
32. СТРУКТУРА ЧИСЛЕННОСТИ РУКОВОДИТЕЛЕЙ СЕЛЬСКОХОЗЯЙСТВЕННЫХ ОРГАНИЗАЦИЙ ПО СТАЖУ РАБОТЫ.....	106
33. РАСПРЕДЕЛЕНИЕ ЧИСЛЕННОСТИ ПОСТОЯННЫХ РАБОТНИКОВ СЕЛЬСКОХОЗЯЙСТВЕННЫХ ОРГАНИЗАЦИЙ ПО ПОЛУ И ВОЗРАСТУ.....	108
34. СТРУКТУРА ЧИСЛЕННОСТИ ПОСТОЯННЫХ РАБОТНИКОВ СЕЛЬСКОХОЗЯЙСТВЕННЫХ ОРГАНИЗАЦИЙ ПО ПОЛУ И ВОЗРАСТУ.....	110
35. РАСПРЕДЕЛЕНИЕ ЧИСЛЕННОСТИ ПОСТОЯННЫХ РАБОТНИКОВ СЕЛЬСКОХОЗЯЙСТВЕННЫХ ОРГАНИЗАЦИЙ ПО УРОВНЮ ОБРАЗОВАНИЯ.....	112
36. СТРУКТУРА ЧИСЛЕННОСТИ ПОСТОЯННЫХ РАБОТНИКОВ СЕЛЬСКОХОЗЯЙСТВЕННЫХ ОРГАНИЗАЦИЙ ПО УРОВНЮ ОБРАЗОВАНИЯ.....	114



## СОДЕРЖАНИЕ

37. ГРУППИРОВКА СЕЛЬСКОХОЗЯЙСТВЕННЫХ ОРГАНИЗАЦИЙ ПО ЧИСЛЕННОСТИ РАБОТНИКОВ.....	116
<b>ТРУДОВЫЕ РЕСУРСЫ КРЕСТЬЯНСКИХ (ФЕРМЕРСКИХ) ХОЗЯЙСТВ И ИНДИВИДУАЛЬНЫХ ПРЕДПРИНИМАТЕЛЕЙ</b>	<b>123</b>
38. СРЕДНЕГОДОВАЯ ЧИСЛЕННОСТЬ ВСЕХ РАБОТНИКОВ КРЕСТЬЯНСКИХ (ФЕРМЕРСКИХ) ХОЗЯЙСТВ И ИНДИВИДУАЛЬНЫХ ПРЕДПРИНИМАТЕЛЕЙ В 2015 ГОДУ .....	123
39. СРЕДНЕГОДОВАЯ ЧИСЛЕННОСТЬ РАБОТНИКОВ, ЗАНЯТЫХ В СЕЛЬСКОХОЗЯЙСТВЕННОМ ПРОИЗВОДСТВЕ КРЕСТЬЯНСКИХ (ФЕРМЕРСКИХ) ХОЗЯЙСТВ И ИНДИВИДУАЛЬНЫХ ПРЕДПРИНИМАТЕЛЕЙ В 2015 ГОДУ .....	125
40. ЧИСЛЕННОСТЬ РАБОТНИКОВ КРЕСТЬЯНСКИХ (ФЕРМЕРСКИХ) ХОЗЯЙСТВ И ИНДИВИДУАЛЬНЫХ ПРЕДПРИНИМАТЕЛЕЙ.....	127
41. РАСПРЕДЕЛЕНИЕ ЧИСЛЕННОСТИ ГЛАВ КРЕСТЬЯНСКИХ (ФЕРМЕРСКИХ) ХОЗЯЙСТВ И ИНДИВИДУАЛЬНЫХ ПРЕДПРИНИМАТЕЛЕЙ ПО ПОЛУ И ВОЗРАСТУ .....	129
42. СТРУКТУРА ЧИСЛЕННОСТИ ГЛАВ КРЕСТЬЯНСКИХ (ФЕРМЕРСКИХ) ХОЗЯЙСТВ И ИНДИВИДУАЛЬНЫХ ПРЕДПРИНИМАТЕЛЕЙ ПО ПОЛУ И ВОЗРАСТУ .....	131
43. РАСПРЕДЕЛЕНИЕ ЧИСЛЕННОСТИ ГЛАВ КРЕСТЬЯНСКИХ (ФЕРМЕРСКИХ) ХОЗЯЙСТВ И ИНДИВИДУАЛЬНЫХ ПРЕДПРИНИМАТЕЛЕЙ ПО УРОВНЮ ОБРАЗОВАНИЯ.....	133
44. СТРУКТУРА ЧИСЛЕННОСТИ ГЛАВ КРЕСТЬЯНСКИХ (ФЕРМЕРСКИХ) ХОЗЯЙСТВ И ИНДИВИДУАЛЬНЫХ ПРЕДПРИНИМАТЕЛЕЙ ПО УРОВНЮ ОБРАЗОВАНИЯ.....	135
45. РАСПРЕДЕЛЕНИЕ ЧИСЛЕННОСТИ ГЛАВ КРЕСТЬЯНСКИХ (ФЕРМЕРСКИХ) ХОЗЯЙСТВ И ИНДИВИДУАЛЬНЫХ ПРЕДПРИНИМАТЕЛЕЙ ПО СТАЖУ РАБОТЫ.....	137
46. СТРУКТУРА ЧИСЛЕННОСТИ ГЛАВ КРЕСТЬЯНСКИХ (ФЕРМЕРСКИХ) ХОЗЯЙСТВ И ИНДИВИДУАЛЬНЫХ ПРЕДПРИНИМАТЕЛЕЙ ПО СТАЖУ РАБОТЫ.....	139
47. ГРУППИРОВКА КРЕСТЬЯНСКИХ (ФЕРМЕРСКИХ) ХОЗЯЙСТВ И ИНДИВИДУАЛЬНЫХ ПРЕДПРИНИМАТЕЛЕЙ ПО ЧИСЛЕННОСТИ РАБОТНИКОВ	141
<b>ТРУДОВЫЕ РЕСУРСЫ ЛИЧНЫХ ПОДСОБНЫХ И ДРУГИХ ИНДИВИДУАЛЬНЫХ ХОЗЯЙСТВ ГРАЖДАН</b>	<b>148</b>
48. РАСПРЕДЕЛЕНИЕ ЛИЧНЫХ ПОДСОБНЫХ И ДРУГИХ ИНДИВИДУАЛЬНЫХ ХОЗЯЙСТВ ГРАЖДАН ПО ЧИСЛЕННОСТИ ЛИЦ, ЗАНЯТЫХ ВЫПОЛНЕНИЕМ СЕЛЬСКОХОЗЯЙСТВЕННЫХ РАБОТ .....	148
49. РАСПРЕДЕЛЕНИЕ ЛИЧНЫХ ПОДСОБНЫХ И ДРУГИХ ИНДИВИДУАЛЬНЫХ ХОЗЯЙСТВ ГРАЖДАН В СЕЛЬСКИХ ПОСЕЛЕНИЯХ ПО ЧИСЛЕННОСТИ ЛИЦ, ЗАНЯТЫХ ВЫПОЛНЕНИЕМ СЕЛЬСКОХОЗЯЙСТВЕННЫХ РАБОТ .....	150
50. РАСПРЕДЕЛЕНИЕ ЛИЧНЫХ ПОДСОБНЫХ И ДРУГИХ ИНДИВИДУАЛЬНЫХ ХОЗЯЙСТВ ГРАЖДАН В ГОРОДСКИХ ОКРУГАХ И В ГОРОДСКИХ ПОСЕЛЕНИЯХ ПО ЧИСЛЕННОСТИ ЛИЦ, ЗАНЯТЫХ ВЫПОЛНЕНИЕМ СЕЛЬСКОХОЗЯЙСТВЕННЫХ РАБОТ .....	152
51. ЧИСЛО ЛИЧНЫХ ПОДСОБНЫХ И ДРУГИХ ИНДИВИДУАЛЬНЫХ ХОЗЯЙСТВ ГРАЖДАН, ПРИВЛЕКАВШИХ НАЕМНЫХ РАБОТНИКОВ ДЛЯ ВЫПОЛНЕНИЯ СЕЛЬСКОХОЗЯЙСТВЕННЫХ РАБОТ В 2015 ГОДУ .....	154



52. ЧИСЛО ЛИЧНЫХ ПОДСОБНЫХ И ДРУГИХ ИНДИВИДУАЛЬНЫХ ХОЗЯЙСТВ ГРАЖДАН В СЕЛЬСКИХ ПОСЕЛЕНИЯХ, ПРИВЛЕКАВШИХ НАЕМНЫХ РАБОТНИКОВ ДЛЯ ВЫПОЛНЕНИЯ СЕЛЬСКОХОЗЯЙСТВЕННЫХ РАБОТ В 2015 ГОДУ .....	156
53. ЧИСЛО ЛИЧНЫХ ПОДСОБНЫХ И ДРУГИХ ИНДИВИДУАЛЬНЫХ ХОЗЯЙСТВ ГРАЖДАН В ГОРОДСКИХ ОКРУГАХ И В ГОРОДСКИХ ПОСЕЛЕНИЯХ, ПРИВЛЕКАВШИХ НАЕМНЫХ РАБОТНИКОВ ДЛЯ ВЫПОЛНЕНИЯ СЕЛЬСКОХОЗЯЙСТВЕННЫХ РАБОТ В 2015 ГОДУ .....	158
<b>МЕТОДОЛОГИЧЕСКИЕ ПОЯСНЕНИЯ</b>	<b>160</b>
<b>ДИАГРАММЫ</b>	<b>162</b>
1. УДЕЛЬНЫЙ ВЕС СЕЛЬСКОХОЗЯЙСТВЕННЫХ ТОВАРОПРОИЗВОДИТЕЛЕЙ, ОСУЩЕСТВЛЯВШИХ СЕЛЬСКОХОЗЯЙСТВЕННУЮ ДЕЯТЕЛЬНОСТЬ В I ПОЛУГОДИИ 2006 и 2016 гг. ....	162
2. УДЕЛЬНЫЙ ВЕС СЕЛЬСКОХОЗЯЙСТВЕННЫХ ОРГАНИЗАЦИЙ, КРЕСТЬЯНСКИХ (ФЕРМЕРСКИХ) ХОЗЯЙСТВ И ИНДИВИДУАЛЬНЫХ ПРЕДПРИНИМАТЕЛЕЙ, ОСУЩЕСТВЛЯВШИХ СЕЛЬСКОХОЗЯЙСТВЕННУЮ ДЕЯТЕЛЬНОСТЬ В I ПОЛУГОДИИ 2016 ГОДА .....	163
3. УДЕЛЬНЫЙ ВЕС СЕЛЬСКОХОЗЯЙСТВЕННЫХ ОРГАНИЗАЦИЙ(ХОЗЯЙСТВ), ОСУЩЕСТВЛЯВШИХ РАЗЛИЧНЫЕ ВИДЫ СЕЛЬСКОХОЗЯЙСТВЕННОЙ ДЕЯТЕЛЬНОСТИ В I ПОЛУГОДИИ 2016 ГОДА (В ПРОЦЕНТАХ ОТ ОБЩЕГО ЧИСЛА СООТВЕТСТВУЮЩЕЙ КАТЕГОРИИ ОРГАНИЗАЦИЙ(ХОЗЯЙСТВ)).....	164
4. РАСПРЕДЕЛЕНИЕ ПОСТОЯННЫХ РАБОТНИКОВ СЕЛЬСКОХОЗЯЙСТВЕННЫХ ОРГАНИЗАЦИЙ ПО ПОЛУ И ВОЗРАСТУ .....	165
5. РАСПРЕДЕЛЕНИЕ ЧИСЛЕННОСТИ РУКОВОДИТЕЛЕЙ СЕЛЬСКОХОЗЯЙСТВЕННЫХ ОРГАНИЗАЦИЙ ПО СТАЖУ РАБОТЫ В СЕЛЬСКОМ ХОЗЯЙСТВЕ .....	166
6. РАСПРЕДЕЛЕНИЕ ЧИСЛЕННОСТИ РУКОВОДИТЕЛЕЙ СЕЛЬСКОХОЗЯЙСТВЕННЫХ ОРГАНИЗАЦИЙ ПО УРОВНЮ ОБРАЗОВАНИЯ .....	167
7. РАСПРЕДЕЛЕНИЕ ЧИСЛЕННОСТИ ГЛАВ КРЕСТЬЯНСКИХ (ФЕРМЕРСКИХ) ХОЗЯЙСТВ И ИНДИВИДУАЛЬНЫХ ПРЕДПРИНИМАТЕЛЕЙ ПО ВОЗРАСТУ .....	168
8. РАСПРЕДЕЛЕНИЕ ЧИСЛЕННОСТИ ГЛАВ КРЕСТЬЯНСКИХ (ФЕРМЕРСКИХ) ХОЗЯЙСТВ И ИНДИВИДУАЛЬНЫХ ПРЕДПРИНИМАТЕЛЕЙ ПО СТАЖУ РАБОТЫ .....	169
9. РАСПРЕДЕЛЕНИЕ ЧИСЛЕННОСТИ ГЛАВ КРЕСТЬЯНСКИХ (ФЕРМЕРСКИХ) ХОЗЯЙСТВ И ИНДИВИДУАЛЬНЫХ ПРЕДПРИНИМАТЕЛЕЙ ПО УРОВНЮ ОБРАЗОВАНИЯ.....	170
10. РАСПРЕДЕЛЕНИЕ ЛИЧНЫХ ПОДСОБНЫХ И ДРУГИХ ИНДИВИДУАЛЬНЫХ ХОЗЯЙСТВ ГРАЖДАН ПО ЧИСЛЕННОСТИ ЛИЦ, ЗАНЯТЫХ ВЫПОЛНЕНИЕМ СЕЛЬСКОХОЗЯЙСТВЕННЫХ РАБОТ .....	171

## ПРЕДИСЛОВИЕ

В томе 2 представлены окончательные итоги Всероссийской сельскохозяйственной переписи 2016 года о числе объектов переписи, трудовых ресурсах и их характеристике по муниципальным образованиям Курганской области.

В раздел «Число объектов Всероссийской сельскохозяйственной переписи 2016 года» включена информация о числе сельскохозяйственных организаций, крестьянских (фермерских) хозяйств и индивидуальных предпринимателей, личных подсобных и других индивидуальных хозяйств граждан, садоводческих, огороднических и дачных некоммерческих объединений граждан, в том числе осуществлявших сельскохозяйственную и различные виды экономической деятельности; распределении объектов переписи по доле реализованной продукции.

В разделе «Трудовые ресурсы» представлены данные о трудовых ресурсах сельскохозяйственных организаций, крестьянских (фермерских) хозяйств и индивидуальных предпринимателей, их возрастном составе, уровне образования, распределении численности руководителей по стажу работы, приведены группировки по численности работников. Отражена информация о распределении личных подсобных и других индивидуальных хозяйств граждан в сельских поселениях, городских округах и городских поселениях по численности лиц, занятых выполнением сельскохозяйственных работ, а также привлекавших наемных работников.

Итоги по хозяйствам граждан в сельских и городских поселениях сформированы в соответствии с Общероссийским классификатором территорий муниципальных образований (ОКТМО). В данные по хозяйствам граждан в сельских поселениях включены также соответствующие сведения по межселенным территориям.

В сборнике приняты условные обозначения:

- - явление отсутствует

0,0 – значение показателя меньше 0,1

0,00 – значение показателя меньше 0,01

... - данные не публикуются в целях обеспечения конфиденциальности первичных статистических данных, полученных от респондентов, в соответствии с Федеральным законом от 29.11.07 № 282 - ФЗ «Об официальном статистическом учете и системе государственной статистики в Российской Федерации» (п.5, ст.4; ч.1, ст.9).

В некоторых случаях незначительные расхождения между итогом и суммой данных объясняются их округлением.

## ЧИСЛО ОБЪЕКТОВ ПЕРЕПИСИ И ИХ РАСПРЕДЕЛЕНИЕ ПО ВИДАМ ДЕЯТЕЛЬНОСТИ

Таблица 1

### **1. ЧИСЛО СЕЛЬСКОХОЗЯЙСТВЕННЫХ ОРГАНИЗАЦИЙ, КРЕСТЬЯНСКИХ (ФЕРМЕРСКИХ) ХОЗЯЙСТВ И ИНДИВИДУАЛЬНЫХ ПРЕДПРИНИМАТЕЛЕЙ**

(на 1 июля 2016 года)

	Сельскохозяйственные организации	в том числе					Крестьянские (фермерские) хозяйства и индивидуальные предприниматели	в том числе			
		сельскохозяйственные организации, не относящиеся к субъектам малого предпринимательства	малые предприятия	из них		подсобные сельскохозяйственные предприятия несельскохозяйственных организаций		крестьянские (фермерские) хозяйства	из них		индивидуальные предприниматели
				малые предприятия (без микропредприятий)	микропредприятия				юридические лица	главы крестьянских (фермерских) хозяйств	
<b>Курганская область</b>	<b>354</b>	<b>51</b>	<b>272</b>	<b>83</b>	<b>189</b>	<b>31</b>	<b>1157</b>	<b>1097</b>	<b>266</b>	<b>831</b>	<b>60</b>
<b>Муниципальные районы</b>	<b>340</b>	<b>49</b>	<b>263</b>	<b>80</b>	<b>183</b>	<b>28</b>	<b>1149</b>	<b>1092</b>	<b>266</b>	<b>826</b>	<b>57</b>
Альменевский район	14	2	11	3	8	1	37	36	2	34	1
Белозерский район	14	3	10	3	7	1	32	30	5	25	2
Варгашинский район	20	2	18	6	12	-	33	31	15	16	2
Далматовский район	25	1	20	9	11	4	23	21	-	21	2
Звериноголовский район	4	2	2	1	1	-	35	34	-	34	1
Каргапольский район	16	3	12	7	5	1	47	42	8	34	5
Катайский район	12	2	9	3	6	1	51	50	5	45	1
Кетовский район	21	3	12	6	6	6	58	55	14	41	3
Куртамышский район	18	3	11	4	7	4	83	82	1	81	1
Лебяжьеvский район	15	2	13	8	5	-	36	35	3	32	1
Макушинский район	17	2	15	8	7	-	83	80	50	30	3
Мишкинский район	12	4	6	-	6	2	71	71	5	66	-
Мокроусовский район	12	1	10	3	7	1	77	74	17	57	3
Петуховский район	16	1	15	1	14	-	72	70	44	26	2
Половинский район	17	1	13	3	10	3	97	93	26	67	4



## ЧИСЛО ОБЪЕКТОВ ПЕРЕПИСИ И ИХ РАСПРЕДЕЛЕНИЕ ПО ВИДАМ ДЕЯТЕЛЬНОСТИ

	Сельскохозяйственные организации	в том числе					Крестьянские (фермерские) хозяйства и индивидуальные предприниматели	в том числе			
		сельскохозяйственные организации, не относящиеся к субъектам малого предпринимательства	малые предприятия	из них		подсобные сельскохозяйственные предприятия несельскохозяйственных организаций		крестьянские (фермерские) хозяйства	из них		индивидуальные предприниматели
				малые предприятия (без микропредприятий)	микропредприятия				юридические лица	главы крестьянских (фермерских) хозяйств	
Притобольный район	9	1	8	2	6	-	31	27	4	23	4
Сафакулевский район	7	1	6	-	6	-	27	24	7	17	3
Целинный район	12	3	8	2	6	1	68	67	26	41	1
Частоозерский район	2	-	2	1	1	-	24	22	6	16	2
Шадринский район	23	2	19	4	15	2	51	42	3	39	9
Шатровский район	18	2	16	-	16	-	29	28	2	26	1
Шумихинский район	17	4	13	1	12	-	40	39	12	27	1
Щучанский район	11	2	9	4	5	-	18	14	8	6	4
Юргамышский район	8	2	5	1	4	1	26	25	3	22	1
<b>Городские округа</b>	<b>14</b>	<b>2</b>	<b>9</b>	<b>3</b>	<b>6</b>	<b>3</b>	<b>8</b>	<b>5</b>	-	<b>5</b>	<b>3</b>
город Курган	11	1	7	3	4	3	4	1	-	1	3
город Шадринск	3	1	2	-	2	-	4	4	-	4	-

**ЧИСЛО ОБЪЕКТОВ ПЕРЕПИСИ И ИХ РАСПРЕДЕЛЕНИЕ ПО ВИДАМ ДЕЯТЕЛЬНОСТИ**

Таблица 2

**2. ЧИСЛО СЕЛЬСКОХОЗЯЙСТВЕННЫХ ОРГАНИЗАЦИЙ, КРЕСТЬЯНСКИХ (ФЕРМЕРСКИХ) ХОЗЯЙСТВ И ИНДИВИДУАЛЬНЫХ ПРЕДПРИНИМАТЕЛЕЙ, ОСУЩЕСТВЛЯВШИХ СЕЛЬСКОХОЗЯЙСТВЕННУЮ ДЕЯТЕЛЬНОСТЬ В I ПОЛУГОДИИ 2016 ГОДА**

	Сельскохозяйственные организации	в том числе					Крестьянские (фермерские) хозяйства и индивидуальные предприниматели	в том числе			
		сельскохозяйственные организации, не относящиеся к субъектам малого предпринимательства	малые предприятия	из них		подсобные сельскохозяйственные предприятия несельскохозяйственных организаций		крестьянские (фермерские) хозяйства	из них		индивидуальные предприниматели
				малые предприятия (без микропредприятий)	микропредприятия				юридические лица	главы крестьянских (фермерских) хозяйств	
<b>Курганская область</b>	<b>324</b>	<b>48</b>	<b>249</b>	<b>80</b>	<b>169</b>	<b>27</b>	<b>854</b>	<b>805</b>	<b>139</b>	<b>666</b>	<b>49</b>
<b>Муниципальные районы</b>	<b>312</b>	<b>47</b>	<b>241</b>	<b>77</b>	<b>164</b>	<b>24</b>	<b>848</b>	<b>801</b>	<b>139</b>	<b>662</b>	<b>47</b>
Альменевский район	12	2	9	3	6	1	25	24	1	23	1
Белозерский район	12	3	8	3	5	1	20	18	2	16	2
Варгашинский район	20	2	18	6	12	-	32	30	15	15	2
Далматовский район	21	1	18	9	9	2	21	19	-	19	2
Звериноголовский район	3	2	1	-	1	-	35	34	-	34	1
Каргапольский район	16	3	12	7	5	1	31	29	2	27	2
Катайский район	11	1	9	3	6	1	42	41	-	41	1
Кетовский район	21	3	12	6	6	6	45	43	5	38	2
Куртамышский район	15	3	9	4	5	3	75	74	-	74	1
Лебяжьевский район	15	2	13	8	5	-	33	32	2	30	1
Макушинский район	16	2	14	8	6	-	55	53	35	18	2
Мишкинский район	10	3	5	-	5	2	43	43	1	42	-
Мокроусовский район	12	1	10	3	7	1	42	40	8	32	2
Петуховский район	14	1	13	1	12	-	36	34	14	20	2
Половинский район	15	1	12	3	9	2	66	62	12	50	4
Притобольный район	9	1	8	2	6	-	30	26	4	22	4
Сафакулевский район	6	1	5	-	5	-	24	23	7	16	1



## ЧИСЛО ОБЪЕКТОВ ПЕРЕПИСИ И ИХ РАСПРЕДЕЛЕНИЕ ПО ВИДАМ ДЕЯТЕЛЬНОСТИ

	Сельскохозяйственные организации	в том числе					Крестьянские (фермерские) хозяйства и индивидуальные предприниматели	в том числе			
		сельскохозяйственные организации, не относящиеся к субъектам малого предпринимательства	малые предприятия	из них		подсобные сельскохозяйственные предприятия несельскохозяйственных организаций		крестьянские (фермерские) хозяйства	из них		индивидуальные предприниматели
				малые предприятия (без микропредприятий)	микропредприятия				юридические лица	главы крестьянских (фермерских) хозяйств	
Целинный район	10	3	6	1	5	1	37	36	5	31	1
Частоозерский район	2	-	2	1	1	-	19	17	5	12	2
Шадринский район	22	2	18	4	14	2	48	40	3	37	8
Шатровский район	17	2	15	-	15	-	25	25	2	23	-
Шумихинский район	15	4	11	-	11	-	23	22	6	16	1
Щучанский район	11	2	9	4	5	-	16	12	7	5	4
Юргамышский район	7	2	4	1	3	1	25	24	3	21	1
<b>Городские округа</b>	<b>12</b>	<b>1</b>	<b>8</b>	<b>3</b>	<b>5</b>	<b>3</b>	<b>6</b>	<b>4</b>	<b>-</b>	<b>4</b>	<b>2</b>
город Курган	10	1	6	3	3	3	3	1	-	1	2
город Шадринск	2	-	2	-	2	-	3	3	-	3	-

Таблица 3

**3. УДЕЛЬНЫЙ ВЕС СЕЛЬСКОХОЗЯЙСТВЕННЫХ ОРГАНИЗАЦИЙ, КРЕСТЬЯНСКИХ (ФЕРМЕРСКИХ) ХОЗЯЙСТВ И ИНДИВИДУАЛЬНЫХ ПРЕДПРИНИМАТЕЛЕЙ, ОСУЩЕСТВЛЯВШИХ СЕЛЬСКОХОЗЯЙСТВЕННУЮ ДЕЯТЕЛЬНОСТЬ В I ПОЛУГОДИИ 2016 ГОДА**

	Сельскохозяйственные организации	в том числе					Крестьянские (фермерские) хозяйства и индивидуальные предприниматели	в том числе			
		сельскохозяйственные организации, не относящиеся к субъектам малого предпринимательства	малые предприятия	из них		подсобные сельскохозяйственные предприятия несельскохозяйственных организаций		крестьянские (фермерские) хозяйства	из них		индивидуальные предприниматели
				малые предприятия (без микропредприятий)	микропредприятия				юридические лица	главы крестьянских (фермерских) хозяйств	
<b>Курганская область</b>	<b>91,5</b>	<b>94,1</b>	<b>91,5</b>	<b>96,4</b>	<b>89,4</b>	<b>87,1</b>	<b>73,8</b>	<b>73,4</b>	<b>52,3</b>	<b>80,1</b>	<b>81,7</b>
<b>Муниципальные районы</b>	<b>91,8</b>	<b>95,9</b>	<b>91,6</b>	<b>96,3</b>	<b>89,6</b>	<b>85,7</b>	<b>73,8</b>	<b>73,4</b>	<b>52,3</b>	<b>80,1</b>	<b>82,5</b>
Альменевский район	85,7	100,0	81,8	100,0	75,0	100,0	67,6	66,7	50,0	67,6	100,0
Белозерский район	85,7	100,0	80,0	100,0	71,4	100,0	62,5	60,0	40,0	64,0	100,0
Варгашинский район	100,0	100,0	100,0	100,0	100,0	-	97,0	96,8	100,0	93,8	100,0
Далматовский район	84,0	100,0	90,0	100,0	81,8	50,0	91,3	90,5	-	90,5	100,0
Звериноголовский район	75,0	100,0	50,0	-	100,0	-	100,0	100,0	-	100,0	100,0
Каргапольский район	100,0	100,0	100,0	100,0	100,0	100,0	66,0	69,0	25,0	79,4	40,0
Катайский район	91,7	50,0	100,0	100,0	100,0	100,0	82,4	82,0	-	91,1	100,0
Кетовский район	100,0	100,0	100,0	100,0	100,0	100,0	77,6	78,2	35,7	92,7	66,7
Куртамышский район	83,3	100,0	81,8	100,0	71,4	75,0	90,4	90,2	-	91,4	100,0
Лебяжьеvский район	100,0	100,0	100,0	100,0	100,0	-	91,7	91,4	66,7	93,8	100,0
Макушинский район	94,1	100,0	93,3	100,0	85,7	-	66,3	66,3	70,0	60,0	66,7
Мишкинский район	83,3	75,0	83,3	-	83,3	100,0	60,6	60,6	20,0	63,6	-
Мокроусовский район	100,0	100,0	100,0	100,0	100,0	100,0	54,5	54,1	47,1	56,1	66,7
Петуховский район	87,5	100,0	86,7	100,0	85,7	-	50,0	48,6	31,8	76,9	100,0
Половинский район	88,2	100,0	92,3	100,0	90,0	66,7	68,0	66,7	46,2	74,6	100,0
Притобольный район	100,0	100,0	100,0	100,0	100,0	-	96,8	96,3	100,0	95,7	100,0
Сафакулевский район	85,7	100,0	83,3	-	83,3	-	88,9	95,8	100,0	94,1	33,3

## ЧИСЛО ОБЪЕКТОВ ПЕРЕПИСИ И ИХ РАСПРЕДЕЛЕНИЕ ПО ВИДАМ ДЕЯТЕЛЬНОСТИ

	Сельскохозяйственные организации	в том числе					Крестьянские (фермерские) хозяйства и индивидуальные предприниматели	в том числе			
		сельскохозяйственные организации, не относящиеся к субъектам малого предпринимательства	малые предприятия	из них		подсобные сельскохозяйственные предприятия несельскохозяйственных организаций		крестьянские (фермерские) хозяйства	из них		индивидуальные предприниматели
				малые предприятия (без микропредприятий)	микропредприятия				юридические лица	главы крестьянских (фермерских) хозяйств	
Целинный район	83,3	100,0	75,0	50,0	83,3	100,0	54,4	53,7	19,2	75,6	100,0
Частоозерский район	100,0	-	100,0	100,0	100,0	-	79,2	77,3	83,3	75,0	100,0
Шадринский район	95,7	100,0	94,7	100,0	93,3	100,0	94,1	95,2	100,0	94,9	88,9
Шатровский район	94,4	100,0	93,8	-	93,8	-	86,2	89,3	100,0	88,5	-
Шумихинский район	88,2	100,0	84,6	-	91,7	-	57,5	56,4	50,0	59,3	100,0
Щучанский район	100,0	100,0	100,0	100,0	100,0	-	88,9	85,7	87,5	83,3	100,0
Юргамышский район	87,5	100,0	80,0	100,0	75,0	100,0	96,2	96,0	100,0	95,5	100,0
<b>Городские округа</b>	<b>85,7</b>	<b>50,0</b>	<b>88,9</b>	<b>100,0</b>	<b>83,3</b>	<b>100,0</b>	<b>75,0</b>	<b>80,0</b>	<b>-</b>	<b>80,0</b>	<b>66,7</b>
город Курган	90,9	100,0	85,7	100,0	75,0	100,0	75,0	100,0	-	100,0	66,7
город Шадринск	66,7	-	100,0	-	100,0	-	75,0	75,0	-	75,0	-

Таблица 4

**4. ЧИСЛО СЕЛЬСКОХОЗЯЙСТВЕННЫХ ОРГАНИЗАЦИЙ, ОСУЩЕСТВЛЯВШИХ РАЗЛИЧНЫЕ ВИДЫ СЕЛЬСКОХОЗЯЙСТВЕННОЙ ДЕЯТЕЛЬНОСТИ В I ПОЛУГОДИИ 2016 ГОДА**

(единиц)

	Всего	в том числе по видам деятельности														
		выращивание зерновых, технических и прочих сельскохозяйственных культур	овощеводство, декоративное садоводство и производство продукции питомников	выращивание фруктов, орехов, культур для производства напитков и пряностей	выращивание грибов	разведение крупного рогатого скота	разведение овец, коз, лошадей, ослов, мулов и лошаков	разведение свиней	разведение сельскохозяйственной птицы	разведение пчел	разведение кроликов и пушных зверей в условиях фермы	разведение водных промысловых и лягушек в водоемах	разведение калифорнийских (дождевых) червей	разведение прочих животных	предоставление услуг в области растениеводства и декоративного садоводства	предоставление услуг в области животноводства, кроме ветеринарных услуг
<b>Курганская область</b>	<b>324</b>	<b>286</b>	<b>22</b>	<b>6</b>	<b>-</b>	<b>77</b>	<b>71</b>	<b>23</b>	<b>11</b>	<b>1</b>	<b>3</b>	<b>8</b>	<b>-</b>	<b>1</b>	<b>13</b>	<b>2</b>
<b>Муниципальные районы</b>	<b>312</b>	<b>278</b>	<b>16</b>	<b>5</b>	<b>-</b>	<b>75</b>	<b>68</b>	<b>19</b>	<b>9</b>	<b>1</b>	<b>3</b>	<b>8</b>	<b>-</b>	<b>1</b>	<b>13</b>	<b>2</b>
Альменевский район	12	11	1	-	-	1	1	-	-	-	-	-	-	-	-	-
Белозерский район	12	10	-	-	-	5	3	2	1	-	-	-	-	-	-	-
Варгашинский район	20	16	-	1	-	7	6	3	1	-	-	-	-	-	2	-
Далматовский район	21	20	2	1	-	9	6	-	1	1	-	-	-	-	1	1
Звериноголовский район	3	2	-	-	-	2	2	-	-	-	-	-	-	-	-	-
Каргапольский район	16	14	1	-	-	4	4	1	-	-	-	-	-	-	-	-
Катайский район	11	9	-	-	-	1	-	-	2	-	-	-	-	-	2	-
Кетовский район	21	16	3	1	-	3	5	5	1	-	2	1	-	-	-	-
Куртамышский район	15	13	2	-	-	4	5	2	-	-	1	-	-	-	-	1
Лебяжьеvский район	15	15	-	-	-	3	2	-	-	-	-	1	-	-	-	-
Макушинский район	16	15	-	-	-	1	3	-	-	-	-	-	-	-	1	-
Мишкинский район	10	10	-	-	-	-	1	1	-	-	-	-	-	-	-	-



## ЧИСЛО ОБЪЕКТОВ ПЕРЕПИСИ И ИХ РАСПРЕДЕЛЕНИЕ ПО ВИДАМ ДЕЯТЕЛЬНОСТИ

	Всего	в том числе по видам деятельности														
		выращивание зерновых, технических и прочих сельскохозяйственных культур	овощеводство, декоративное садоводство и производство продукции питомников	выращивание фруктов, орехов, культур для производства напитков и пряностей	выращивание грибов	разведение крупного рогатого скота	разведение овец, коз, лошадей, ослов, мулов и лошаков	разведение свиней	разведение сельскохозяйственной птицы	разведение пчел	разведение кроликов и пушных зверей в условиях фермы	разведение водных промысловых и лягушек в водоемах	разведение калифорнийских (дождевых) червей	разведение прочих животных	предоставление услуг в области растениеводства и декоративного садоводства	предоставление услуг в области животноводства, кроме ветеринарных услуг
Мокроусовский район	12	11	-	-	-	4	4	-	1	-	-	-	-	-	1	-
Петуховский район	14	14	1	-	-	2	1	-	-	-	-	-	-	-	-	-
Половинский район	15	14	1	1	-	1	2	-	-	-	-	-	-	2	-	
Притобольный район	9	8	1	-	-	1	1	-	1	-	-	-	-	1	-	-
Сафакулевский район	6	5	1	-	-	1	1	1	1	-	-	-	-	-	-	-
Целинный район	10	10	-	-	-	5	4	-	-	-	-	-	-	-	-	-
Частоозерский район	2	2	-	-	-	1	1	1	-	-	-	-	-	-	-	-
Шадринский район	22	19	1	1	-	6	5	1	-	-	-	5	-	-	-	-
Шатровский район	17	15	1	-	-	4	4	-	-	-	-	1	-	-	2	-
Шумихинский район	15	11	-	-	-	3	2	1	-	-	-	-	-	-	2	-
Щучанский район	11	11	-	-	-	4	3	-	-	-	-	-	-	-	-	-
Юргамышский район	7	7	1	-	-	3	2	1	-	-	-	-	-	-	-	-
<b>Городские округа</b>	<b>12</b>	<b>8</b>	<b>6</b>	<b>1</b>	-	<b>2</b>	<b>3</b>	<b>4</b>	<b>2</b>	-	-	-	-	-	-	-
город Курган	10	7	6	1	-	2	2	4	1	-	-	-	-	-	-	-
город Шадринск	2	1	-	-	-	-	1	-	1	-	-	-	-	-	-	-

Таблица 5

**5. УДЕЛЬНЫЙ ВЕС СЕЛЬСКОХОЗЯЙСТВЕННЫХ ОРГАНИЗАЦИЙ, ОСУЩЕСТВЛЯВШИХ РАЗЛИЧНЫЕ ВИДЫ СЕЛЬСКОХОЗЯЙСТВЕННОЙ ДЕЯТЕЛЬНОСТИ В I ПОЛУГОДИИ 2016 ГОДА**

(в процентах от общего числа сельскохозяйственных организаций, осуществлявших сельскохозяйственную деятельность в I полугодии 2016 года)

	Выращивание зерновых, технических и прочих сельскохозяйственных культур	Овощеводство, декоративное садоводство и производство продукции питомников	Выращивание фруктов, орехов, культур для производства напитков и пряностей	Выращивание грибов	Разведение крупного рогатого скота	Разведение овец, коз, лошадей, ослов, мулов и лошаков	Разведение свиней	Разведение сельскохозяйственной птицы	Разведение пчел	Разведение кроликов и пушных зверей в условиях фермы	Разведение водных промысловых и лягушек в водоемах	разведение калифорнийских (дождевых) червей	Разведение прочих животных	Предоставление услуг в области растениеводства и декоративного садоводства	Предоставление услуг в области животноводства, кроме ветеринарных услуг
<b>Курганская область</b>	<b>88,3</b>	<b>6,8</b>	<b>1,9</b>	-	<b>23,8</b>	<b>21,9</b>	<b>7,1</b>	<b>3,4</b>	<b>0,3</b>	<b>0,9</b>	<b>2,5</b>	-	<b>0,3</b>	<b>4,0</b>	<b>0,6</b>
<b>Муниципальные районы</b>	<b>89,1</b>	<b>5,1</b>	<b>1,6</b>	-	<b>24,0</b>	<b>21,8</b>	<b>6,1</b>	<b>2,9</b>	<b>0,3</b>	<b>1,0</b>	<b>2,6</b>	-	<b>0,3</b>	<b>4,2</b>	<b>0,6</b>
Альменевский район	91,7	8,3	-	-	8,3	8,3	-	-	-	-	-	-	-	-	-
Белозерский район	83,3	-	-	-	41,7	25,0	16,7	8,3	-	-	-	-	-	-	-
Варгашинский район	80,0	-	5,0	-	35,0	30,0	15,0	5,0	-	-	-	-	-	10,0	-
Далматовский район	95,2	9,5	4,8	-	42,9	28,6	-	4,8	4,8	-	-	-	-	4,8	4,8
Звериноголовский район	66,7	-	-	-	66,7	66,7	-	-	-	-	-	-	-	-	-
Каргапольский район	87,5	6,3	-	-	25,0	25,0	6,3	-	-	-	-	-	-	-	-
Катайский район	81,8	-	-	-	9,1	-	-	18,2	-	-	-	-	-	18,2	-
Кетовский район	76,2	14,3	4,8	-	14,3	23,8	23,8	4,8	-	9,5	4,8	-	-	-	-
Куртамышский район	86,7	13,3	-	-	26,7	33,3	13,3	-	-	6,7	-	-	-	-	6,7
Лебяжьеvский район	100,0	-	-	-	20,0	13,3	-	-	-	-	6,7	-	-	-	-
Макушинский район	93,8	-	-	-	6,3	18,8	-	-	-	-	-	-	-	6,3	-
Мишкинский район	100,0	-	-	-	-	10,0	10,0	-	-	-	-	-	-	-	-
Мокроусовский район	91,7	-	-	-	33,3	33,3	-	8,3	-	-	-	-	-	8,3	-





## ЧИСЛО ОБЪЕКТОВ ПЕРЕПИСИ И ИХ РАСПРЕДЕЛЕНИЕ ПО ВИДАМ ДЕЯТЕЛЬНОСТИ

	Выращивание зерновых, технических и прочих сельскохозяйственных культур	Овощеводство, декоративное садоводство и производство продукции питомников	Выращивание фруктов, орехов, культур для производства напитков и пряностей	Выращивание грибов	Разведение крупного скота	Разведение овец, коз, лошадей, мулов и лошаков	Разведение свиней	Разведение сельскохозяйственной птицы	Разведение пчел	Разведение кроликов и пушных зверей в условиях фермы	Разведение водных промысловых и лягушек в водоемах	разведение калифорнийских (дождевых) червей	Разведение прочих животных	Предоставление услуг в области растениеводства и декоративного садоводства	Предоставление услуг в области животноводства, кроме ветеринарных услуг
Петуховский район	100,0	7,1	-	-	14,3	7,1	-	-	-	-	-	-	-	-	-
Половинский район	93,3	6,7	6,7	-	6,7	13,3	-	-	-	-	-	-	-	13,3	-
Притобольный район	88,9	11,1	-	-	11,1	11,1	-	11,1	-	-	-	-	11,1	-	-
Сафакулевский район	83,3	16,7	-	-	16,7	16,7	16,7	16,7	-	-	-	-	-	-	-
Целинный район	100,0	-	-	-	50,0	40,0	-	-	-	-	-	-	-	-	-
Частоозерский район	100,0	-	-	-	50,0	50,0	50,0	-	-	-	-	-	-	-	-
Шадринский район	86,4	4,5	4,5	-	27,3	22,7	4,5	-	-	-	22,7	-	-	-	-
Шатровский район	88,2	5,9	-	-	23,5	23,5	-	-	-	-	5,9	-	-	11,8	-
Шумихинский район	73,3	-	-	-	20,0	13,3	6,7	-	-	-	-	-	-	13,3	-
Щучанский район	100,0	-	-	-	36,4	27,3	-	-	-	-	-	-	-	-	-
Юргамышский район	100,0	14,3	-	-	42,9	28,6	14,3	-	-	-	-	-	-	-	-
<b>Городские округа</b>	<b>66,7</b>	<b>50,0</b>	<b>8,3</b>	-	<b>16,7</b>	<b>25,0</b>	<b>33,3</b>	<b>16,7</b>	-	-	-	-	-	-	-
город Курган	70,0	60,0	10,0	-	20,0	20,0	40,0	10,0	-	-	-	-	-	-	-
город Шадринск	50,0	-	-	-	-	50,0	-	50,0	-	-	-	-	-	-	-

Таблица 6

**6. ЧИСЛО КРЕСТЬЯНСКИХ (ФЕРМЕРСКИХ) ХОЗЯЙСТВ, ОСУЩЕСТВЛЯВШИХ РАЗЛИЧНЫЕ ВИДЫ СЕЛЬСКОХОЗЯЙСТВЕННОЙ ДЕЯТЕЛЬНОСТИ В I ПОЛУГОДИИ 2016 ГОДА**

	Всего	в том числе по видам деятельности														
		выращивание зерновых, технических и прочих сельскохозяйственных культур	овощеводство, декоративное садоводство и производство продукции питомников	выращивание фруктов, орехов, культур для производства напитков и пряностей	выращивание грибов	разведение крупного рогатого скота	разведение овец, коз, лошадей, ослов, мулов и лошаков	разведение свиной	разведение сельскохозяйственной птицы	разведение пчел	разведение кроликов и пушных зверей в условиях фермы	разведение водных промысловых и лягушек в водоемах	разведение калифорнийских (дождевых) червей	разведение прочих животных	предоставление услуг в области растениеводства и декоративного садоводства	предоставление услуг в области животноводства, кроме ветеринарных услуг
<b>Курганская область</b>	<b>805</b>	<b>657</b>	<b>39</b>	<b>2</b>	<b>-</b>	<b>186</b>	<b>103</b>	<b>56</b>	<b>35</b>	<b>11</b>	<b>5</b>	<b>2</b>	<b>-</b>	<b>-</b>	<b>17</b>	<b>2</b>
<b>Муниципальные районы</b>	<b>801</b>	<b>657</b>	<b>39</b>	<b>2</b>	<b>-</b>	<b>186</b>	<b>103</b>	<b>55</b>	<b>33</b>	<b>10</b>	<b>5</b>	<b>2</b>	<b>-</b>	<b>-</b>	<b>17</b>	<b>1</b>
Альменевский район	24	18	-	-	-	12	5	1	-	-	-	-	-	-	-	-
Белозерский район	18	15	2	-	-	5	4	1	1	-	-	-	-	-	-	-
Варгашинский район	30	23	1	-	-	4	3	4	1	1	-	-	-	-	-	-
Далматовский район	19	17	1	-	-	6	3	-	-	-	-	-	-	-	1	-
Звериноголовский район	34	28	-	-	-	14	2	1	-	-	-	-	-	-	-	-
Каргапольский район	29	22	1	-	-	6	5	2	1	-	1	-	-	-	-	-
Катайский район	41	29	7	-	-	19	14	2	1	2	-	-	-	-	-	-
Кетовский район	43	27	2	-	-	10	8	5	4	1	-	-	-	-	6	1
Куртамышский район	74	69	13	1	-	14	6	5	2	1	-	-	-	-	-	-
Лебяжьеvский район	32	29	-	-	-	8	8	6	1	-	-	-	-	-	-	-
Макушинский район	53	46	-	-	-	6	4	-	-	1	-	-	-	-	3	-
Мишкинский район	43	37	-	-	-	6	7	3	2	1	-	-	-	-	-	-
Мокроусовский район	40	36	-	-	-	4	4	1	-	-	-	-	-	-	-	-

## ЧИСЛО ОБЪЕКТОВ ПЕРЕПИСИ И ИХ РАСПРЕДЕЛЕНИЕ ПО ВИДАМ ДЕЯТЕЛЬНОСТИ

	Всего	в том числе по видам деятельности														
		выращивание зерновых, технических и прочих сельскохозяйственных культур	овощеводство, декоративное садоводство и производство продукции питомников	выращивание фруктов, орехов, культур для производства напитков и пряностей	выращивание грибов	разведение крупного рогатого скота	разведение овец, коз, лошадей, ослов, мулов и лошаков	разведение свиной	разведение сельскохозяйственной птицы	разведение пчел	разведение кроликов и пушных зверей в условиях фермы	разведение водных промысловых и лягушек в водоемах	разведение калифорнийских (дождевых) червей	разведение прочих животных	предоставление услуг в области растениеводства и декоративного садоводства	предоставление услуг в области животноводства, кроме ветеринарных услуг
Петуховский район	34	31	-	-	-	3	2	1	1	-	-	-	-	-	1	-
Половинский район	62	59	-	-	-	9	2	1	-	-	-	-	-	-	-	-
Притобольный район	26	19	3	-	-	6	3	3	3	1	-	-	-	-	-	-
Сафакулевский район	23	21	1	-	-	11	5	-	-	1	-	-	-	-	-	-
Целинный район	36	28	-	-	-	6	1	2	-	-	-	-	-	-	1	-
Частоозерский район	17	16	-	-	-	5	1	2	-	-	-	-	-	-	-	-
Шадринский район	40	21	6	1	-	9	4	4	13	-	1	1	-	-	2	-
Шатровский район	25	23	2	-	-	8	4	3	1	-	-	-	-	-	-	-
Шумихинский район	22	17	-	-	-	7	3	5	2	1	3	1	-	-	-	-
Щучанский район	12	9	-	-	-	3	3	3	-	-	-	-	-	-	-	-
Юргамышский район	24	17	-	-	-	5	2	-	-	-	-	-	-	-	3	-
<b>Городские округа</b>	<b>4</b>	<b>-</b>	<b>-</b>	<b>-</b>	<b>-</b>	<b>-</b>	<b>-</b>	<b>1</b>	<b>2</b>	<b>1</b>	<b>-</b>	<b>-</b>	<b>-</b>	<b>-</b>	<b>-</b>	<b>1</b>
город Курган	1	-	-	-	-	-	-	-	1	1	-	-	-	-	-	-
город Шадринск	3	-	-	-	-	-	-	1	1	-	-	-	-	-	-	1

Таблица 7

**7. УДЕЛЬНЫЙ ВЕС КРЕСТЬЯНСКИХ (ФЕРМЕРСКИХ) ХОЗЯЙСТВ, ОСУЩЕСТВЛЯВШИХ РАЗЛИЧНЫЕ ВИДЫ СЕЛЬСКОХОЗЯЙСТВЕННОЙ ДЕЯТЕЛЬНОСТИ В I ПОЛУГОДИИ 2016 ГОДА**

(в % от общего числа крестьянских (фермерских) хозяйств, осуществлявших сельскохозяйственную деятельность в I полугодии 2016 года)

	Выращивание зерновых, технических и прочих сельскохозяйственных культур	Овощеводство, декоративное садоводство и производство продукции питомников	Выращивание фруктов, орехов, культур для производства напитков и пряностей	Выращивание грибов	Разведение крупного рогатого скота	Разведение овец, коз, лошадей, ослов, мулов и лошаков	Разведение свиней	Разведение сельскохозяйственной птицы	Разведение пчел	Разведение кроликов и пушных зверей в условиях фермы	Разведение водных промысловых и лягушек в водоемах	разведение калифорнийских (дождевых) червей	Разведение прочих животных	Предоставление услуг в области растениеводства и декоративного садоводства	Предоставление услуг в области животноводства, кроме ветеринарных услуг
<b>Курганская область</b>	<b>81,6</b>	<b>4,8</b>	<b>0,2</b>	-	<b>23,1</b>	<b>12,8</b>	<b>7,0</b>	<b>4,3</b>	<b>1,4</b>	<b>0,6</b>	<b>0,2</b>	-	-	<b>2,1</b>	<b>0,2</b>
<b>Муниципальные районы</b>	<b>82,0</b>	<b>4,9</b>	<b>0,2</b>	-	<b>23,2</b>	<b>12,9</b>	<b>6,9</b>	<b>4,1</b>	<b>1,2</b>	<b>0,6</b>	<b>0,2</b>	-	-	<b>2,1</b>	<b>0,1</b>
Альменевский район	75,0	-	-	-	50,0	20,8	4,2	-	-	-	-	-	-	-	-
Белозерский район	83,3	11,1	-	-	27,8	22,2	5,6	5,6	-	-	-	-	-	-	-
Варгашинский район	76,7	3,3	-	-	13,3	10,0	13,3	3,3	3,3	-	-	-	-	-	-
Далматовский район	89,5	5,3	-	-	31,6	15,8	-	-	-	-	-	-	-	5,3	-
Звериноголовский район	82,4	-	-	-	41,2	5,9	2,9	-	-	-	-	-	-	-	-
Каргапольский район	75,9	3,4	-	-	20,7	17,2	6,9	3,4	-	3,4	-	-	-	-	-
Катайский район	70,7	17,1	-	-	46,3	34,1	4,9	2,4	4,9	-	-	-	-	-	-
Кетовский район	62,8	4,7	-	-	23,3	18,6	11,6	9,3	2,3	-	-	-	-	14,0	2,3
Куртамышский район	93,2	17,6	1,4	-	18,9	8,1	6,8	2,7	1,4	-	-	-	-	-	-
Лебяжьеvский район	90,6	-	-	-	25,0	25,0	18,8	3,1	-	-	-	-	-	-	-
Макушинский район	86,8	-	-	-	11,3	7,5	-	-	1,9	-	-	-	-	5,7	-
Мишкинский район	86,0	-	-	-	14,0	16,3	7,0	4,7	2,3	-	-	-	-	-	-
Мокроусовский район	90,0	-	-	-	10,0	10,0	2,5	-	-	-	-	-	-	-	-



## ЧИСЛО ОБЪЕКТОВ ПЕРЕПИСИ И ИХ РАСПРЕДЕЛЕНИЕ ПО ВИДАМ ДЕЯТЕЛЬНОСТИ

	Выращивание зерновых, технических и прочих сельскохозяйственных культур	Овощеводство, декоративное садоводство и производство продукции питомников	Выращивание фруктов, орехов, культур для производства напитков и пряностей	Выращивание грибов	Разведение крупного рогатого скота	Разведение овец, коз, лошадей, ослов, мулов и лошаков	Разведение свиней	Разведение сельскохозяйственной птицы	Разведение пчел	Разведение кроликов и пушных зверей в условиях фермы	Разведение водных пресмыкающихся и лягушек в водоемах	разведение калифорнийских (дождевых) червей	Разведение прочих животных	Предоставление услуг в области растениеводства и декоративного садоводства	Предоставление услуг в области животноводства, кроме ветеринарных услуг
Петуховский район	91,2	-	-	-	8,8	5,9	2,9	2,9	-	-	-	-	-	2,9	-
Половинский район	95,2	-	-	-	14,5	3,2	1,6	-	-	-	-	-	-	-	-
Притобольный район	73,1	11,5	-	-	23,1	11,5	11,5	11,5	3,8	-	-	-	-	-	-
Сафакулевский район	91,3	4,3	-	-	47,8	21,7	-	-	4,3	-	-	-	-	-	-
Целинный район	77,8	-	-	-	16,7	2,8	5,6	-	-	-	-	-	-	2,8	-
Частоозерский район	94,1	-	-	-	29,4	5,9	11,8	-	-	-	-	-	-	-	-
Шадринский район	52,5	15,0	2,5	-	22,5	10,0	10,0	32,5	-	2,5	2,5	-	-	5,0	-
Шатровский район	92,0	8,0	-	-	32,0	16,0	12,0	4,0	-	-	-	-	-	-	-
Шумихинский район	77,3	-	-	-	31,8	13,6	22,7	9,1	4,5	13,6	4,5	-	-	-	-
Щучанский район	75,0	-	-	-	25,0	25,0	25,0	-	-	-	-	-	-	-	-
Юргамышский район	70,8	-	-	-	20,8	8,3	-	-	-	-	-	-	-	12,5	-
<b>Городские округа</b>	-	-	-	-	-	-	<b>25,0</b>	<b>50,0</b>	<b>25,0</b>	-	-	-	-	-	<b>25,0</b>
город Курган	-	-	-	-	-	-	-	100,0	100,0	-	-	-	-	-	-
город Шадринск	-	-	-	-	-	-	33,3	33,3	-	-	-	-	-	-	33,3

Таблица 8

**8. ЧИСЛО ИНДИВИДУАЛЬНЫХ ПРЕДПРИНИМАТЕЛЕЙ, ОСУЩЕСТВЛЯВШИХ РАЗЛИЧНЫЕ ВИДЫ СЕЛЬСКОХОЗЯЙСТВЕННОЙ ДЕЯТЕЛЬНОСТИ В I ПОЛУГОДИИ 2016 ГОДА**

(единиц)

	Всего	в том числе по видам деятельности														
		выра- вание зерно- вых, техниче- ских и прочих сельско- хозяй- ствен- ных культур	овоще- водство, декора- тивное садовод- ство и произ- водство продук- ции пи- томни- ков	выра- щива- ние фрук- тов, орехов, куль- тур для произ- водства напит- ков и пряно- стей	вы- ра- щи- ва- ние гри- бов	раз- ве- де- ние круп- ного ро- гато- ско- та	раз- веде- ние овец, коз, ло- ша- дей, ослов, мулов и ло- ша- ков	раз- ве- де- ние сви- ней	раз- веде- ние сель- ско- хо- зяй- ствен- ной пти- цы	раз- веде- ние пчел	раз- веде- ние кро- ликов и пуш- ных зве- рей в усло- виях фер- мы	разве- дение вод- ных пре- смы- каю- щихся и ля- гушек в во- дое- мах	раз- ве- де- ние ка- ли- фор- ний- ских (дож- де- вых) чер- вей	раз- ве- де- ние про- чих жи- вот- ных	предо- ставле- ние услуг в области расте- ние- водства и деко- ратив- ного садо- водства	Предо- ставле- ние услуг в области живот- новод- ства, кроме ветери- нарных услуг
<b>Курганская область</b>	<b>49</b>	<b>27</b>	<b>9</b>	-	<b>2</b>	<b>13</b>	<b>6</b>	<b>6</b>	-	<b>1</b>	-	-	-	-	<b>1</b>	-
<b>Муниципальные районы</b>	<b>47</b>	<b>27</b>	<b>7</b>	-	<b>2</b>	<b>13</b>	<b>6</b>	<b>6</b>	-	<b>1</b>	-	-	-	-	<b>1</b>	-
Альменевский район	1	1	-	-	-	-	-	-	-	-	-	-	-	-	-	-
Белозерский район	2	1	1	-	-	1	1	-	-	-	-	-	-	-	-	-
Варгашинский район	2	1	-	-	-	1	1	-	-	-	-	-	-	-	-	-
Далматовский район	2	2	1	-	-	-	-	-	-	-	-	-	-	-	-	-
Звериноголовский район	1	-	1	-	-	-	-	-	-	-	-	-	-	-	-	-
Каргапольский район	2	1	-	-	-	1	-	1	-	-	-	-	-	-	-	-
Катайский район	1	1	1	-	-	-	-	-	-	-	-	-	-	-	-	-
Кетовский район	2	-	-	-	2	-	-	-	-	-	-	-	-	-	-	-
Куртамышский район	1	1	-	-	-	-	-	-	-	-	-	-	-	-	-	-
Лебяжьевский район	1	1	-	-	-	1	-	-	-	-	-	-	-	-	-	-
Макушинский район	2	-	-	-	-	2	-	-	-	-	-	-	-	-	-	-
Мишкинский район	-	-	-	-	-	-	-	-	-	-	-	-	-	-	-	-

**ЧИСЛО ОБЪЕКТОВ ПЕРЕПИСИ И ИХ РАСПРЕДЕЛЕНИЕ ПО ВИДАМ ДЕЯТЕЛЬНОСТИ**

	Всего	в том числе по видам деятельности														
		выращивание зерновых, технических и прочих сельскохозяйственных культур	овощеводство, декоративное садоводство и производство продукции питомников	выращивание фруктов, орехов, культур для производства напитков и пряностей	выращивание грибов	разведение крупного рогатого скота	разведение овец, коз, лошадей, ослов, мулов и лошаков	разведение свиней	разведение сельскохозяйственных птиц	разведение пчел	разведение кроликов и пушных зверей в условиях фермы	разведение водных промысловых и лягушек в водоемах	разведение калифорнийских (дождевых) червей	разведение прочих животных	предоставление услуг в области растениеводства и декоративного садоводства	Предоставление услуг в области животноводства, кроме ветеринарных услуг
Мокроусовский район	2	1	-	-	-	-	-	-	-	-	-	-	-	-	1	-
Петуховский район	2	1	-	-	-	1	1	1	-	-	-	-	-	-	-	-
Половинский район	4	2	-	-	-	-	-	-	-	-	-	-	-	-	-	-
Притобольный район	4	3	-	-	-	2	1	1	-	-	-	-	-	-	-	-
Сафакулевский район	1	1	-	-	-	-	-	-	-	-	-	-	-	-	-	-
Целинный район	1	1	-	-	-	-	-	-	-	-	-	-	-	-	-	-
Частоозерский район	2	1	-	-	-	-	-	1	-	-	-	-	-	-	-	-
Шадринский район	8	6	3	-	-	2	-	-	-	-	-	-	-	-	-	-
Шатровский район	-	-	-	-	-	-	-	-	-	-	-	-	-	-	-	-
Шумихинский район	1	-	-	-	-	-	-	-	-	-	-	-	-	-	-	-
Щучанский район	4	1	-	-	-	2	2	2	-	1	-	-	-	-	-	-
Юргамышский район	1	1	-	-	-	-	-	-	-	-	-	-	-	-	-	-
<b>Городские округа</b>	<b>2</b>	<b>-</b>	<b>2</b>	<b>-</b>	<b>-</b>	<b>-</b>	<b>-</b>	<b>-</b>	<b>-</b>	<b>-</b>	<b>-</b>	<b>-</b>	<b>-</b>	<b>-</b>	<b>-</b>	<b>-</b>
город Курган	2	-	2	-	-	-	-	-	-	-	-	-	-	-	-	-
город Шадринск	-	-	-	-	-	-	-	-	-	-	-	-	-	-	-	-

Таблица 9

**9. УДЕЛЬНЫЙ ВЕС ИНДИВИДУАЛЬНЫХ ПРЕДПРИНИМАТЕЛЕЙ, ОСУЩЕСТВЛЯВШИХ РАЗЛИЧНЫЕ ВИДЫ СЕЛЬСКОХОЗЯЙСТВЕННОЙ ДЕЯТЕЛЬНОСТИ В I ПОЛУГОДИИ 2016 ГОДА**

(в % от общего числа индивидуальных предпринимателей, осуществлявших сельскохозяйственную деятельность в I полугодии 2016 года)

	Выращивание зерновых, технических и прочих сельскохозяйственных культур	Овощеводство, декоративное садоводство и производство продукции питомников	Выращивание фруктов, орехов, культур для производства напитков и пряностей	Выращивание грибов	Разведение крупного рогатого скота	Разведение овец, коз, лошадей, ослов, мулов и лошаков	Разведение свиней	Разведение сельской хозяйственной птицы	Разведение пчел	Разведение кроликов и пушных зверей в условиях фермы	Разведение водных пресмыкающихся и лягушек в водоемах	разведение калифорнийских (дождевых) червей	Разведение прочих животных	Предоставление услуг в области растениеводства и декоративного садоводства	Предоставление услуг в области животноводства, кроме ветеринарных услуг
<b>Курганская область</b>	<b>55,1</b>	<b>18,4</b>	-	<b>4,1</b>	<b>26,5</b>	<b>12,2</b>	<b>12,2</b>	-	<b>2,0</b>	-	-	-	-	<b>2,0</b>	-
<b>Муниципальные районы</b>	<b>57,4</b>	<b>14,9</b>	-	<b>4,3</b>	<b>27,7</b>	<b>12,8</b>	<b>12,8</b>	-	<b>2,1</b>	-	-	-	-	<b>2,1</b>	-
Альменевский район	100,0	-	-	-	-	-	-	-	-	-	-	-	-	-	-
Белозерский район	50,0	50,0	-	-	50,0	50,0	-	-	-	-	-	-	-	-	-
Варгашинский район	50,0	-	-	-	50,0	50,0	-	-	-	-	-	-	-	-	-
Далматовский район	100,0	50,0	-	-	-	-	-	-	-	-	-	-	-	-	-
Звериноголовский район	-	100,0	-	-	-	-	-	-	-	-	-	-	-	-	-
Каргапольский район	50,0	-	-	-	50,0	-	50,0	-	-	-	-	-	-	-	-
Катайский район	100,0	100,0	-	-	-	-	-	-	-	-	-	-	-	-	-
Кетовский район	-	-	-	100,0	-	-	-	-	-	-	-	-	-	-	-
Куртамышский район	100,0	-	-	-	-	-	-	-	-	-	-	-	-	-	-
Лебяжьеvский район	100,0	-	-	-	100,0	-	-	-	-	-	-	-	-	-	-
Макушинский район	-	-	-	-	100,0	-	-	-	-	-	-	-	-	-	-
Мишкинский район	-	-	-	-	-	-	-	-	-	-	-	-	-	-	-
Мокроусовский район	50,0	-	-	-	-	-	-	-	-	-	-	-	-	50,0	-



## ЧИСЛО ОБЪЕКТОВ ПЕРЕПИСИ И ИХ РАСПРЕДЕЛЕНИЕ ПО ВИДАМ ДЕЯТЕЛЬНОСТИ

	Выращивание зерновых, технических и прочих сельскохозяйственных культур	Овощеводство, декоративное садоводство и производство продукции питомников	Выращивание фруктов, орехов, культур для производства напитков и пряностей	Выращивание грибов	Разведение крупного рогатого скота	Разведение овец, коз, лошадей, ослов, мулов и лошаков	Разведение свиней	Разведение сельско-хозяйственной птицы	Разведение пчел	Разведение кроликов и пушных зверей в условиях фермы	Разведение водных пресмыкающихся и лягушек в водоемах	разведение калифорнийских (дождевых) червей	Разведение прочих животных	Предоставление услуг в области растениеводства и декоративного садоводства	Предоставление услуг в области животноводства, кроме ветеринарных услуг
Петуховский район	50,0	-	-	-	50,0	50,0	50,0	-	-	-	-	-	-	-	-
Половинский район	50,0	-	-	-	-	-	-	-	-	-	-	-	-	-	-
Притобольный район	75,0	-	-	-	50,0	25,0	25,0	-	-	-	-	-	-	-	-
Сафакулевский район	100,0	-	-	-	-	-	-	-	-	-	-	-	-	-	-
Целинный район	100,0	-	-	-	-	-	-	-	-	-	-	-	-	-	-
Частоозерский район	50,0	-	-	-	-	-	50,0	-	-	-	-	-	-	-	-
Шадринский район	75,0	37,5	-	-	25,0	-	-	-	-	-	-	-	-	-	-
Шатровский район	-	-	-	-	-	-	-	-	-	-	-	-	-	-	-
Шумихинский район	-	-	-	-	-	-	-	-	-	-	-	-	-	-	-
Щучанский район	25,0	-	-	-	50,0	50,0	50,0	-	25,0	-	-	-	-	-	-
Юргамышский район	100,0	-	-	-	-	-	-	-	-	-	-	-	-	-	-
<b>Городские округа</b>	-	<b>100,0</b>	-	-	-	-	-	-	-	-	-	-	-	-	-
город Курган	-	100,0	-	-	-	-	-	-	-	-	-	-	-	-	-
город Шадринск	-	-	-	-	-	-	-	-	-	-	-	-	-	-	-

Таблица 10

**10. ЧИСЛО СЕЛЬСКОХОЗЯЙСТВЕННЫХ ОРГАНИЗАЦИЙ, ОСУЩЕСТВЛЯВШИХ РАЗЛИЧНЫЕ ВИДЫ  
НЕСЕЛЬСКОХОЗЯЙСТВЕННОЙ ДЕЯТЕЛЬНОСТИ В I ПОЛУГОДИИ 2016 ГОДА**

(единиц)

	Всего	в том числе по видам деятельности			в процентах от общего числа сельскохозяйственных организаций, осуществлявших несельскохозяйственную деятельность		
		воспроизводство рыбы и водных биоресурсов	предоставление туристических и экскурсионных услуг	другие виды несельскохозяйственной деятельности	воспроизводство рыбы и водных биоресурсов	предоставление туристических и экскурсионных услуг	другие виды несельскохозяйственной деятельности
<b>Курганская область</b>	<b>22</b>	<b>2</b>	<b>-</b>	<b>20</b>	<b>9,1</b>	<b>-</b>	<b>90,9</b>
<b>Муниципальные районы</b>	<b>22</b>	<b>2</b>	<b>-</b>	<b>20</b>	<b>9,1</b>	<b>-</b>	<b>90,9</b>
Альменевский район	-	-	-	-	-	-	-
Белозерский район	-	-	-	-	-	-	-
Варгашинский район	-	-	-	-	-	-	-
Далматовский район	6	-	-	6	-	-	100,0
Звериноголовский район	-	-	-	-	-	-	-
Каргапольский район	1	-	-	1	-	-	100,0
Катайский район	1	-	-	1	-	-	100,0
Кетовский район	1	-	-	1	-	-	100,0
Куртамышский район	-	-	-	-	-	-	-
Лебяжьевский район	1	-	-	1	-	-	100,0
Макушинский район	2	1	-	1	50,0	-	50,0
Мишкинский район	-	-	-	-	-	-	-
Мокроусовский район	-	-	-	-	-	-	-
Петуховский район	1	-	-	1	-	-	100,0
Половинский район	-	-	-	-	-	-	-
Притобольный район	1	-	-	1	-	-	100,0
Сафакулевский район	-	-	-	-	-	-	-
Целинный район	-	-	-	-	-	-	-

## ЧИСЛО ОБЪЕКТОВ ПЕРЕПИСИ И ИХ РАСПРЕДЕЛЕНИЕ ПО ВИДАМ ДЕЯТЕЛЬНОСТИ

	Всего	в том числе по видам деятельности			в процентах от общего числа сельскохозяйственных организаций, осуществлявших несельскохозяйственную деятельность		
		воспроизводство рыбы и водных биоресурсов	предоставление туристических и экскурсионных услуг	другие виды несельскохозяйственной деятельности	воспроизводство рыбы и водных биоресурсов	предоставление туристических и экскурсионных услуг	другие виды несельскохозяйственной деятельности
Частоозерский район	-	-	-	-	-	-	-
Шадринский район	2	1	-	1	50,0	-	50,0
Шатровский район	1	-	-	1	-	-	100,0
Шумихинский район	3	-	-	3	-	-	100,0
Щучанский район	2	-	-	2	-	-	100,0
Юргамышский район	-	-	-	-	-	-	-
<b>Городские округа</b>	-	-	-	-	-	-	-
город Курган	-	-	-	-	-	-	-
город Шадринск	-	-	-	-	-	-	-

**ЧИСЛО ОБЪЕКТОВ ПЕРЕПИСИ И ИХ РАСПРЕДЕЛЕНИЕ ПО ВИДАМ ДЕЯТЕЛЬНОСТИ**

Таблица 11

**11. ЧИСЛО ЛИЧНЫХ ПОДСОБНЫХ И ДРУГИХ ИНДИВИДУАЛЬНЫХ ХОЗЯЙСТВ ГРАЖДАН**

(на 1 июля 2016 года; единиц)

	Личные подсобные и другие индивидуальные хозяйства граждан					в том числе										
	всего	в том числе хозяйства				всего	хозяйства граждан в сельских поселениях					всего	хозяйства граждан в городских округах и городских поселениях			
		личные подсобные	граждан, имеющих земельные участки для индивидуального жилищного строительства <sup>1)</sup>	граждан, имеющих земельные участки (садовые, огородные, дачные и другие), не входящих в объединения	граждан, не имеющих земель, но имеющих сельско-хозяйственных животных		личные подсобные	граждан, имеющих земельные участки для индивидуального жилищного строительства <sup>1)</sup>	граждан, имеющих земельные участки (садовые, огородные, дачные и другие), не входящих в объединения	граждан, не имеющих земель, но имеющих сельско-хозяйственных животных	личные подсобные		граждан, имеющих земельные участки для индивидуального жилищного строительства <sup>1)</sup>	граждан, имеющих земельные участки (садовые, огородные, дачные и другие), не входящих в объединения	граждан, не имеющих земель, но имеющих сельско-хозяйственных животных	
<b>Курганская область</b>	<b>231285</b>	<b>182130</b>	<b>48529</b>	<b>626</b>	<b>-</b>	<b>168021</b>	<b>167085</b>	<b>548</b>	<b>388</b>	<b>-</b>	<b>63264</b>	<b>15045</b>	<b>47981</b>	<b>238</b>	<b>-</b>	
<b>Муниципальные районы</b>	<b>207607</b>	<b>182047</b>	<b>24939</b>	<b>621</b>	<b>-</b>	<b>168021</b>	<b>167085</b>	<b>548</b>	<b>388</b>	<b>-</b>	<b>39586</b>	<b>14962</b>	<b>24391</b>	<b>233</b>	<b>-</b>	
Альменевский район	6210	6053	157	-	-	6210	6053	157	-	-	-	-	-	-	-	
Белозерский район	8479	8364	-	115	-	8479	8364	-	115	-	-	-	-	-	-	
Варгашинский район	7481	4707	2772	2	-	4707	4707	-	-	-	2774	-	2772	2	-	
Далматовский район	10215	7596	2619	-	-	7596	7596	-	-	-	2619	-	2619	-	-	
Звериноголовский район	4356	4356	-	-	-	4356	4356	-	-	-	-	-	-	-	-	
Каргапольский район	14132	13670	412	50	-	9730	9730	-	-	-	4402	3940	412	50	-	
Катайский район	8628	8094	93	441	-	5806	5532	2	272	-	2822	2562	91	169	-	
Кетовский район	19388	19388	-	-	-	19388	19388	-	-	-	-	-	-	-	-	
Куртамышский район	12167	6802	5365	-	-	6802	6802	-	-	-	5365	-	5365	-	-	
Лебяжьеvский район	6909	6905	4	-	-	4713	4709	4	-	-	2196	2196	-	-	-	
Макушинский район	6500	6500	-	-	-	3654	3654	-	-	-	2846	2846	-	-	-	
Мишкинский район	7862	7799	63	-	-	4454	4454	-	-	-	3408	3345	63	-	-	
Мокроусовский район	5447	5447	-	-	-	5447	5447	-	-	-	-	-	-	-	-	
Петуховский район	6831	4285	2546	-	-	4285	4285	-	-	-	2546	-	2546	-	-	



## ЧИСЛО ОБЪЕКТОВ ПЕРЕПИСИ И ИХ РАСПРЕДЕЛЕНИЕ ПО ВИДАМ ДЕЯТЕЛЬНОСТИ

	Личные подсобные и другие индивидуальные хозяйства граждан					в том числе									
						хозяйства граждан в сельских поселениях					хозяйства граждан в городских округах и городских поселениях				
	всего	в том числе хозяйства				всего	из них хозяйства				всего	из них хозяйства			
личные подсобные		граждан, имеющих земельные участки для индивидуального жилищного строительства <sup>1)</sup>	граждан, имеющих земельные участки (садовые, огородные, дачные и другие), не входящих в объединения	граждан, не имеющих земель, но имеющих сельскохозяйственных животных	личные подсобные		граждан, имеющих земельные участки для индивидуального жилищного строительства <sup>1)</sup>	граждан, имеющих земельные участки (садовые, огородные, дачные и другие), не входящих в объединения	граждан, не имеющих земель, но имеющих сельскохозяйственных животных	личные подсобные		граждан, имеющих земельные участки для индивидуального жилищного строительства <sup>1)</sup>	граждан, имеющих земельные участки (садовые, огородные, дачные и другие), не входящих в объединения	граждан, не имеющих земель, но имеющих сельскохозяйственных животных	
Половинский район	5654	5654	-	-	-	5654	5654	-	-	-	-	-	-	-	-
Притобольный район	7209	7209	-	-	-	7209	7209	-	-	-	-	-	-	-	-
Сафакулевский район	6000	6000	-	-	-	6000	6000	-	-	-	-	-	-	-	-
Целинный район	7954	7954	-	-	-	7954	7954	-	-	-	-	-	-	-	-
Частоозерский район	2905	2905	-	-	-	2905	2905	-	-	-	-	-	-	-	-
Шадринский район	15127	14741	385	1	-	15127	14741	385	1	-	-	-	-	-	-
Шатровский район	9801	9801	-	-	-	9801	9801	-	-	-	-	-	-	-	-
Шумихинский район	10333	5110	5223	-	-	5110	5110	-	-	-	5223	-	5223	-	-
Щучанский район	10447	7617	2830	-	-	7617	7617	-	-	-	2830	-	2830	-	-
Юргамышский район	7572	5090	2470	12	-	5017	5017	-	-	-	2555	73	2470	12	-
<b>Городские округа</b>	<b>23678</b>	<b>83</b>	<b>23590</b>	<b>5</b>	-	-	-	-	-	-	<b>23678</b>	<b>83</b>	<b>23590</b>	<b>5</b>	-
город Курган	14010	1	14004	5	-	-	-	-	-	-	14010	1	14004	5	-
город Шадринск	9668	82	9586	-	-	-	-	-	-	-	9668	82	9586	-	-

**ЧИСЛО ОБЪЕКТОВ ПЕРЕПИСИ И ИХ РАСПРЕДЕЛЕНИЕ ПО ВИДАМ ДЕЯТЕЛЬНОСТИ**

Таблица 12

**12. ЧИСЛО ЛИЧНЫХ ПОДСОБНЫХ И ДРУГИХ ИНДИВИДУАЛЬНЫХ ХОЗЯЙСТВ ГРАЖДАН, ПРОИЗВОДИВШИХ СЕЛЬСКОХОЗЯЙСТВЕННУЮ ПРОДУКЦИЮ В I ПОЛУГОДИИ 2016 ГОДА**

(на 1 июля 2016 года; единиц)

	Личные подсобные и другие индивидуальные хозяйства граждан					в том числе									
	всего	в том числе хозяйства				всего	хозяйства граждан в сельских поселениях				всего	хозяйства граждан в городских округах и городских поселениях			
		личные подсобные	граждан, имеющих земельные участки для индивидуального жилищного строительства <sup>1)</sup>	граждан, имеющих земельные участки (садовые, огородные, дачные и другие), не входящих в объединения	граждан, не имеющих земель, но имеющих сельскохозяйственных животных		личные подсобные	граждан, имеющих земельные участки для индивидуального жилищного строительства <sup>1)</sup>	граждан, имеющих земельные участки (садовые, огородные, дачные и другие), не входящих в объединения	граждан, не имеющих земель, но имеющих сельскохозяйственных животных		личные подсобные	граждан, имеющих земельные участки для индивидуального жилищного строительства <sup>1)</sup>	граждан, имеющих земельные участки (садовые, огородные, дачные и другие), не входящих в объединения	граждан, не имеющих земель, но имеющих сельскохозяйственных животных
<b>Курганская область</b>	<b>178689</b>	<b>133831</b>	<b>44521</b>	<b>337</b>	<b>-</b>	<b>121827</b>	<b>121438</b>	<b>232</b>	<b>157</b>	<b>-</b>	<b>56862</b>	<b>12393</b>	<b>44289</b>	<b>180</b>	<b>-</b>
<b>Муниципальные районы</b>	<b>156391</b>	<b>133830</b>	<b>22229</b>	<b>332</b>	<b>-</b>	<b>121827</b>	<b>121438</b>	<b>232</b>	<b>157</b>	<b>-</b>	<b>34564</b>	<b>12392</b>	<b>21997</b>	<b>175</b>	<b>-</b>
Альменевский район	4083	3997	86	-	-	4083	3997	86	-	-	-	-	-	-	-
Белозерский район	6318	6265	-	53	-	6318	6265	-	53	-	-	-	-	-	-
Варгашинский район	5969	3461	2506	2	-	3461	3461	-	-	-	2508	-	2506	2	-
Далматовский район	8087	5690	2397	-	-	5690	5690	-	-	-	2397	-	2397	-	-
Звериноголовский район	3119	3119	-	-	-	3119	3119	-	-	-	-	-	-	-	-
Каргапольский район	10554	10137	367	50	-	6644	6644	-	-	-	3910	3493	367	50	-
Катайский район	5776	5533	28	215	-	3788	3682	2	104	-	1988	1851	26	111	-
Кетовский район	16434	16434	-	-	-	16434	16434	-	-	-	-	-	-	-	-
Куртамышский район	10120	5070	5050	-	-	5070	5070	-	-	-	5050	-	5050	-	-
Лебяжьеvский район	4442	4441	1	-	-	2813	2812	1	-	-	1629	1629	-	-	-
Макушинский район	4959	4959	-	-	-	2805	2805	-	-	-	2154	2154	-	-	-
Мишкинский район	6683	6620	63	-	-	3419	3419	-	-	-	3264	3201	63	-	-



## ЧИСЛО ОБЪЕКТОВ ПЕРЕПИСИ И ИХ РАСПРЕДЕЛЕНИЕ ПО ВИДАМ ДЕЯТЕЛЬНОСТИ

	Личные подсобные и другие индивидуальные хозяйства граждан					в том числе									
						хозяйства граждан в сельских поселениях					хозяйства граждан в городских округах и городских поселениях				
	всего	в том числе хозяйства				всего	из них хозяйства				всего	из них хозяйства			
личные подсобные		граждан, имеющих земельные участки для индивидуального жилищного строительства <sup>1)</sup>	граждан, имеющих земельные участки (садовые, огородные, дачные и другие), не входящих в объединения	граждан, не имеющих земель, но имеющих сельскохозяйственных животных	личные подсобные		граждан, имеющих земельные участки для индивидуального жилищного строительства <sup>1)</sup>	граждан, имеющих земельные участки (садовые, огородные, дачные и другие), не входящих в объединения	граждан, не имеющих земель, но имеющих сельскохозяйственных животных	личные подсобные		граждан, имеющих земельные участки для индивидуального жилищного строительства <sup>1)</sup>	граждан, имеющих земельные участки (садовые, огородные, дачные и другие), не входящих в объединения	граждан, не имеющих земель, но имеющих сельскохозяйственных животных	
Мокроусовский район	4253	4253	-	-	-	4253	4253	-	-	-	-	-	-	-	-
Петуховский район	5136	2817	2319	-	-	2817	2817	-	-	-	2319	-	2319	-	-
Половинский район	3569	3569	-	-	-	3569	3569	-	-	-	-	-	-	-	-
Притобольный район	5394	5394	-	-	-	5394	5394	-	-	-	-	-	-	-	-
Сафакулевский район	3890	3890	-	-	-	3890	3890	-	-	-	-	-	-	-	-
Целинный район	5954	5954	-	-	-	5954	5954	-	-	-	-	-	-	-	-
Частоозерский район	1963	1963	-	-	-	1963	1963	-	-	-	-	-	-	-	-
Шадринский район	10569	10426	143	-	-	10569	10426	143	-	-	-	-	-	-	-
Шатровский район	7078	7078	-	-	-	7078	7078	-	-	-	-	-	-	-	-
Шумихинский район	8519	3648	4871	-	-	3648	3648	-	-	-	4871	-	4871	-	-
Щучанский район	7129	4974	2155	-	-	4974	4974	-	-	-	2155	-	2155	-	-
Юргамышский район	6393	4138	2243	12	-	4074	4074	-	-	-	2319	64	2243	12	-
<b>Городские округа</b>	<b>22298</b>	<b>1</b>	<b>22292</b>	<b>5</b>	-	-	-	-	-	-	<b>22298</b>	<b>1</b>	<b>22292</b>	<b>5</b>	-
город Курган	13230	1	13224	5	-	-	-	-	-	-	13230	1	13224	5	-
город Шадринск	9068	-	9068	-	-	-	-	-	-	-	9068	-	9068	-	-

<sup>1)</sup> Хозяйства граждан, имеющие земельные участки площадью 4 и более соток и занимающиеся сельскохозяйственным производством.



**13. УДЕЛЬНЫЙ ВЕС ЛИЧНЫХ ПОДСОБНЫХ И ДРУГИХ ИНДИВИДУАЛЬНЫХ ХОЗЯЙСТВ ГРАЖДАН, ПРОИЗВОДИВШИХ СЕЛЬСКОХОЗЯЙСТВЕННУЮ ПРОДУКЦИЮ В I ПОЛУГОДИИ 2016 ГОДА**

(в процентах от общего числа хозяйств соответствующей категории)

	Личные подсобные и другие индивидуальные хозяйства граждан					в том числе									
	всего	в том числе хозяйства				хозяйства граждан в сельских поселениях					хозяйства граждан в городских округах и городских поселениях				
		личные подсобные	граждан, имеющих земельные участки для индивидуального жилищного строительства <sup>1)</sup>	граждан, имеющих земельные участки (садовые, огородные, дачные и другие), не входящих в объединения	граждан, не имеющих земли, но имеющих сельскохозяйственных животных	всего	личные подсобные	граждан, имеющих земельные участки для индивидуального жилищного строительства <sup>1)</sup>	граждан, имеющих земельные участки (садовые, огородные, дачные и другие), не входящих в объединения	граждан, не имеющих земли, но имеющих сельскохозяйственных животных	всего	личные подсобные	граждан, имеющих земельные участки для индивидуального жилищного строительства <sup>1)</sup>	граждан, имеющих земельные участки (садовые, огородные, дачные и другие), не входящих в объединения	граждан, не имеющих земли, но имеющих сельскохозяйственных животных
<b>Курганская область</b>	<b>77,3</b>	<b>73,5</b>	<b>91,7</b>	<b>53,8</b>	<b>-</b>	<b>72,5</b>	<b>72,7</b>	<b>42,3</b>	<b>40,5</b>	<b>-</b>	<b>89,9</b>	<b>82,4</b>	<b>92,3</b>	<b>75,6</b>	<b>-</b>
<b>Муниципальные районы</b>	<b>75,3</b>	<b>73,5</b>	<b>89,1</b>	<b>53,5</b>	<b>-</b>	<b>72,5</b>	<b>72,7</b>	<b>42,3</b>	<b>40,5</b>	<b>-</b>	<b>87,3</b>	<b>82,8</b>	<b>90,2</b>	<b>75,1</b>	<b>-</b>
Альменевский район	65,7	66,0	54,8	-	-	65,7	66,0	54,8	-	-	-	-	-	-	-
Белозерский район	74,5	74,9	-	46,1	-	74,5	74,9	-	46,1	-	-	-	-	-	-
Варгашинский район	79,8	73,5	90,4	100,0	-	73,5	73,5	-	-	-	90,4	-	90,4	100,0	-
Далматовский район	79,2	74,9	91,5	-	-	74,9	74,9	-	-	-	91,5	-	91,5	-	-
Звериноголовский район	71,6	71,6	-	-	-	71,6	71,6	-	-	-	-	-	-	-	-
Каргапольский район	74,7	74,2	89,1	100,0	-	68,3	68,3	-	-	-	88,8	88,7	89,1	100,0	-
Катайский район	66,9	68,4	30,1	48,8	-	65,2	66,6	100,0	38,2	-	70,4	72,2	28,6	65,7	-
Кетовский район	84,8	84,8	-	-	-	84,8	84,8	-	-	-	-	-	-	-	-
Куртамышский район	83,2	74,5	94,1	-	-	74,5	74,5	-	-	-	94,1	-	94,1	-	-
Лебяжьеvский район	64,3	64,3	25,0	-	-	59,7	59,7	25,0	-	-	74,2	74,2	-	-	-
Макушинский район	76,3	76,3	-	-	-	76,8	76,8	-	-	-	75,7	75,7	-	-	-



## ЧИСЛО ОБЪЕКТОВ ПЕРЕПИСИ И ИХ РАСПРЕДЕЛЕНИЕ ПО ВИДАМ ДЕЯТЕЛЬНОСТИ

	Личные подсобные и другие индивидуальные хозяйства граждан					в том числе										
	всего	в том числе хозяйства				всего	хозяйства граждан в сельских поселениях				всего	хозяйства граждан в городских округах и городских поселениях				
		личные подсобные	граждан, имеющих земельные участки для индивидуального жилищного строительства <sup>1)</sup>	граждан, имеющих земельные участки (садовые, огородные, дачные и другие), не входящих в объединения	граждан, не имеющих земли, но имеющих сельскохозяйственных животных		личные подсобные	граждан, имеющих земельные участки для индивидуального жилищного строительства <sup>1)</sup>	граждан, имеющих земельные участки (садовые, огородные, дачные и другие), не входящих в объединения	граждан, не имеющих земли, но имеющих сельскохозяйственных животных		личные подсобные	граждан, имеющих земельные участки для индивидуального жилищного строительства <sup>1)</sup>	граждан, имеющих земельные участки (садовые, огородные, дачные и другие), не входящих в объединения	граждан, не имеющих земли, но имеющих сельскохозяйственных животных	
Мишкинский район	85,0	84,9	100,0	-	-	76,8	76,8	-	-	-	95,8	95,7	100,0	-	-	
Мокроусовский район	78,1	78,1	-	-	-	78,1	78,1	-	-	-	-	-	-	-	-	
Петуховский район	75,2	65,7	91,1	-	-	65,7	65,7	-	-	-	91,1	-	91,1	-	-	
Половинский район	63,1	63,1	-	-	-	63,1	63,1	-	-	-	-	-	-	-	-	
Притобольный район	74,8	74,8	-	-	-	74,8	74,8	-	-	-	-	-	-	-	-	
Сафакулевский район	64,8	64,8	-	-	-	64,8	64,8	-	-	-	-	-	-	-	-	
Целинный район	74,9	74,9	-	-	-	74,9	74,9	-	-	-	-	-	-	-	-	
Частоозерский район	67,6	67,6	-	-	-	67,6	67,6	-	-	-	-	-	-	-	-	
Шадринский район	69,9	70,7	37,1	-	-	69,9	70,7	37,1	-	-	-	-	-	-	-	
Шатровский район	72,2	72,2	-	-	-	72,2	72,2	-	-	-	-	-	-	-	-	
Шумихинский район	82,4	71,4	93,3	-	-	71,4	71,4	-	-	-	93,3	-	93,3	-	-	
Щучанский район	68,2	65,3	76,1	-	-	65,3	65,3	-	-	-	76,1	-	76,1	-	-	
Юргамышский район	84,4	81,3	90,8	100,0	-	81,2	81,2	-	-	-	90,8	87,7	90,8	100,0	-	
<b>Городские округа</b>	<b>94,2</b>	<b>1,2</b>	<b>94,5</b>	<b>100,0</b>	-	-	-	-	-	-	<b>94,2</b>	<b>1,2</b>	<b>94,5</b>	<b>100,0</b>	-	
город Курган	94,4	100,0	94,4	100,0	-	-	-	-	-	-	94,4	100,0	94,4	100,0	-	
город Шадринск	93,8	-	94,6	-	-	-	-	-	-	-	93,8	-	94,6	-	-	

<sup>1)</sup> Хозяйства граждан, имеющие земельные участки площадью 4 и более соток и занимающиеся сельскохозяйственным производством.

**14. ЧИСЛО ЛИЧНЫХ ПОДСОБНЫХ И ДРУГИХ ИНДИВИДУАЛЬНЫХ ХОЗЯЙСТВ ГРАЖДАН  
С ЗАБРОШЕННЫМИ ЗЕМЕЛЬНЫМИ УЧАСТКАМИ (ПУСТУЮЩИМИ ДОМАМИ)**

(на 1 июля 2016 года; единиц)

	Личные подсобные и другие индивидуаль- ные хозяйства граждан			в том числе					
				хозяйства граждан в сельских поселениях			хозяйства граждан в городских округах и городских поселениях		
	всего	в том числе хозяйства		всего	из них хозяйства		всего	из них хозяйства	
личные под- собные		граждан, имеющих зе- мельные участки (са- довые, ого- родные, дач- ные и дру- гие), не вхо- дящих в объ- единения	личные под- собные		граждан, име- ющих земель- ные участки (садовые, ого- родные, дач- ные и другие), не входящих в объединения	личные подсобные		граждан, имеющих зе- мельные участки (са- довые, ого- родные, дач- ные и дру- гие), не вхо- дящих в объ- единения	
<b>Курганская область</b>	<b>40294</b>	<b>38706</b>	<b>227</b>	<b>38280</b>	<b>37829</b>	<b>215</b>	<b>2014</b>	<b>877</b>	<b>12</b>
<b>Муниципальные районы</b>	<b>40084</b>	<b>38624</b>	<b>227</b>	<b>38280</b>	<b>37829</b>	<b>215</b>	<b>1804</b>	<b>795</b>	<b>12</b>
Альменевский район	1928	1898	-	1928	1898	-	-	-	-
Белозерский район	2110	2048	62	2110	2048	62	-	-	-
Варгашинский район	1271	1020	-	1020	1020	-	251	-	-
Далматовский район	1522	1430	-	1430	1430	-	92	-	-
Звериноголовский район	991	991	-	991	991	-	-	-	-
Каргапольский район	2887	2883	-	2654	2654	-	233	229	-
Катайский район	1830	1665	165	1714	1561	153	116	104	12
Кетовский район	1094	1094	-	1094	1094	-	-	-	-
Куртамышский район	1661	1451	-	1451	1451	-	210	-	-
Лебяжьевский район	1942	1939	-	1692	1689	-	250	250	-
Макушинский район	673	673	-	591	591	-	82	82	-
Мишкинский район	956	956	-	835	835	-	121	121	-
Мокроусовский район	1134	1134	-	1134	1134	-	-	-	-

## ЧИСЛО ОБЪЕКТОВ ПЕРЕПИСИ И ИХ РАСПРЕДЕЛЕНИЕ ПО ВИДАМ ДЕЯТЕЛЬНОСТИ

	Личные подсобные и другие индивидуальные хозяйства граждан			в том числе					
				хозяйства граждан в сельских поселениях			хозяйства граждан в городских округах и городских поселениях		
	всего	в том числе хозяйства		всего	из них хозяйства		всего	из них хозяйства	
личные подсобные		граждан, имеющих земельные участки (садовые, огородные, дачные и другие), не входящих в объединения	личные подсобные		граждан, имеющих земельные участки (садовые, огородные, дачные и другие), не входящих в объединения	личные подсобные		граждан, имеющих земельные участки (садовые, огородные, дачные и другие), не входящих в объединения	
Петуховский район	1402	1246	-	1246	1246	-	156	-	-
Половинский район	1496	1496	-	1496	1496	-	-	-	-
Притобольный район	1546	1546	-	1546	1546	-	-	-	-
Сафакулевский район	1739	1739	-	1739	1739	-	-	-	-
Целинный район	1940	1940	-	1940	1940	-	-	-	-
Частоозерский район	760	760	-	760	760	-	-	-	-
Шадринский район	3793	3590	-	3793	3590	-	-	-	-
Шатровский район	2652	2652	-	2652	2652	-	-	-	-
Шумихинский район	1354	1286	-	1286	1286	-	68	-	-
Щучанский район	2340	2284	-	2284	2284	-	56	-	-
Юргамышский район	1063	903	-	894	894	-	169	9	-
<b>Городские округа</b>	<b>210</b>	<b>82</b>	-	-	-	-	<b>210</b>	<b>82</b>	-
город Курган	128	-	-	-	-	-	128	-	-
город Шадринск	82	82	-	-	-	-	82	82	-

**15. УДЕЛЬНЫЙ ВЕС ЛИЧНЫХ ПОДСОБНЫХ И ДРУГИХ ИНДИВИДУАЛЬНЫХ ХОЗЯЙСТВ ГРАЖДАН  
С ЗАБРОШЕННЫМИ ЗЕМЕЛЬНЫМИ УЧАСТКАМИ (ПУСТУЮЩИМИ ДОМАМИ)**

(на 1 июля 2016 года; в процентах от общего числа хозяйств соответствующей категории)

	Личные подсобные и другие индивидуальные хозяйства граждан			в том числе					
	всего	в том числе хозяйства		всего	из них хозяйства		всего	из них хозяйства	
		личные подсобные	граждан, имеющих земельные участки (садовые, огородные, дачные и другие), не входящих в объединения		личные подсобные	граждан, имеющих земельные участки (садовые, огородные, дачные и другие), не входящих в объединения		личные подсобные	граждан, имеющих земельные участки (садовые, огородные, дачные и другие), не входящих в объединения
<b>Курганская область</b>	<b>17,4</b>	<b>21,3</b>	<b>36,3</b>	<b>22,8</b>	<b>22,6</b>	<b>55,4</b>	<b>3,2</b>	<b>5,8</b>	<b>5,0</b>
<b>Муниципальные районы</b>	<b>19,3</b>	<b>21,2</b>	<b>36,6</b>	<b>22,8</b>	<b>22,6</b>	<b>55,4</b>	<b>4,6</b>	<b>5,3</b>	<b>5,2</b>
Альменевский район	31,0	31,4	-	31,0	31,4	-	-	-	-
Белозерский район	24,9	24,5	53,9	24,9	24,5	53,9	-	-	-
Варгашинский район	17,0	21,7	-	21,7	21,7	-	9,0	-	-
Далматовский район	14,9	18,8	-	18,8	18,8	-	3,5	-	-
Звериноголовский район	22,8	22,8	-	22,8	22,8	-	-	-	-
Каргапольский район	20,4	21,1	-	27,3	27,3	-	5,3	5,8	-
Катайский район	21,2	20,6	37,4	29,5	28,2	56,3	4,1	4,1	7,1
Кетовский район	5,6	5,6	-	5,6	5,6	-	-	-	-
Куртамышский район	13,7	21,3	-	21,3	21,3	-	3,9	-	-
Лебяжьеvский район	28,1	28,1	-	35,9	35,9	-	11,4	11,4	-
Макушинский район	10,4	10,4	-	16,2	16,2	-	2,9	2,9	-
Мишкинский район	12,2	12,3	-	18,7	18,7	-	3,6	3,6	-
Мокроусовский район	20,8	20,8	-	20,8	20,8	-	-	-	-
Петуховский район	20,5	29,1	-	29,1	29,1	-	6,1	-	-
Половинский район	26,5	26,5	-	26,5	26,5	-	-	-	-
Притобольный район	21,4	21,4	-	21,4	21,4	-	-	-	-

## ЧИСЛО ОБЪЕКТОВ ПЕРЕПИСИ И ИХ РАСПРЕДЕЛЕНИЕ ПО ВИДАМ ДЕЯТЕЛЬНОСТИ

	Личные подсобные и другие индивидуальные хозяйства граждан			в том числе					
				хозяйства граждан в сельских поселениях			хозяйства граждан в городских округах и городских поселениях		
	всего	в том числе хозяйства		всего	из них хозяйства		всего	из них хозяйства	
личные подсобные		граждан, имеющих земельные участки (садовые, огородные, дачные и другие), не входящих в объединения	личные подсобные		граждан, имеющих земельные участки (садовые, огородные, дачные и другие), не входящих в объединения	личные подсобные		граждан, имеющих земельные участки (садовые, огородные, дачные и другие), не входящих в объединения	
Сафакулевский район	29,0	29,0	-	29,0	29,0	-	-	-	-
Целинный район	24,4	24,4	-	24,4	24,4	-	-	-	-
Частоозерский район	26,2	26,2	-	26,2	26,2	-	-	-	-
Шадринский район	25,1	24,4	-	25,1	24,4	-	-	-	-
Шатровский район	27,1	27,1	-	27,1	27,1	-	-	-	-
Шумихинский район	13,1	25,2	-	25,2	25,2	-	1,3	-	-
Щучанский район	22,4	30,0	-	30,0	30,0	-	2,0	-	-
Юргамышский район	14,0	17,7	-	17,8	17,8	-	6,6	12,3	-
<b>Городские округа</b>	<b>0,9</b>	<b>98,8</b>	-	-	-	-	<b>0,9</b>	<b>98,8</b>	-
город Курган	0,9	-	-	-	-	-	0,9	-	-
город Шадринск	0,8	100,0	-	-	-	-	0,8	100,0	-

**16. РАСПРЕДЕЛЕНИЕ ЛИЧНЫХ ПОДСОБНЫХ И ДРУГИХ ИНДИВИДУАЛЬНЫХ ХОЗЯЙСТВ ГРАЖДАН ПО ЦЕЛИ ПРОИЗВОДСТВА СЕЛЬСКОХОЗЯЙСТВЕННОЙ ПРОДУКЦИИ**

(на 1 июля 2016г; единиц)

	Распределение личных подсобных и других индивидуальных хозяйств граждан по цели производства			в процентах от общего числа хозяйств, производивших сельскохозяйственную продукцию в I полугодии 2016 года		
	самообеспечение продовольствием	дополнительный источник денежных средств	основной источник денежных средств	самообеспечение продовольствием	дополнительный источник денежных средств	основной источник денежных средств
<b>Курганская область</b>	<b>178117</b>	<b>13877</b>	<b>619</b>	<b>99,7</b>	<b>7,8</b>	<b>0,3</b>
<b>Муниципальные районы</b>	<b>155819</b>	<b>13519</b>	<b>619</b>	<b>99,6</b>	<b>8,6</b>	<b>0,4</b>
Альменевский район	4053	474	6	99,3	11,6	0,1
Белозерский район	6308	355	5	99,8	5,6	0,1
Варгашинский район	5952	212	9	99,7	3,6	0,2
Далматовский район	8083	2091	12	100,0	25,9	0,1
Звериноголовский район	3117	442	27	99,9	14,2	0,9
Каргапольский район	10531	1192	18	99,8	11,3	0,2
Катайский район	5775	350	8	100,0	6,1	0,1
Кетовский район	16378	607	11	99,7	3,7	0,1
Куртамышский район	10099	1669	60	99,8	16,5	0,6
Лебяжьеvский район	4431	407	9	99,8	9,2	0,2
Макушинский район	4955	503	2	99,9	10,1	0,0
Мишкинский район	6668	300	6	99,8	4,5	0,1
Мокроусовский район	4250	325	1	99,9	7,6	0,0
Петуховский район	5114	390	20	99,6	7,6	0,4
Половинский район	3568	296	12	100,0	8,3	0,3
Притобольный район	5393	460	4	100,0	8,5	0,1
Сафакулевский район	3857	469	18	99,2	12,1	0,5

## ЧИСЛО ОБЪЕКТОВ ПЕРЕПИСИ И ИХ РАСПРЕДЕЛЕНИЕ ПО ВИДАМ ДЕЯТЕЛЬНОСТИ

	Распределение личных подсобных и других индивидуальных хозяйств граждан по цели производства			в процентах от общего числа хозяйств, производивших сельскохозяйственную продукцию в I полугодии 2016 года		
	самообеспечение продовольствием	дополнительный источник денежных средств	основной источник денежных средств	самообеспечение продовольствием	дополнительный источник денежных средств	основной источник денежных средств
Целинный район	5953	319	8	100,0	5,4	0,1
Частоозерский район	1962	141	6	99,9	7,2	0,3
Шадринский район	10294	691	364	97,4	6,5	3,4
Шатровский район	7077	484	-	100,0	6,8	-
Шумихинский район	8502	427	7	99,8	5,0	0,1
Щучанский район	7112	685	5	99,8	9,6	0,1
Юргамышский район	6387	230	1	99,9	3,6	0,0
<b>Городские округа</b>	<b>22298</b>	<b>358</b>	<b>-</b>	<b>100,0</b>	<b>1,6</b>	<b>-</b>
город Курган	13230	315	-	100,0	2,4	-
город Шадринск	9068	43	-	100,0	0,5	-

**17. ЧИСЛО НЕКОММЕРЧЕСКИХ ОБЪЕДИНЕНИЙ ГРАЖДАН**

(на 1 июля 2016 года; единиц)

	Некоммерческие объединения граж- дан	в том числе		
		садоводческие	огороднические	дачные
<b>Курганская область</b>	<b>487</b>	<b>431</b>	<b>4</b>	<b>52</b>
<b>Муниципальные районы</b>	<b>206</b>	<b>163</b>	<b>4</b>	<b>39</b>
Альменевский район	-	-	-	-
Белозерский район	4	4	-	-
Варгашинский район	-	-	-	-
Далматовский район	13	13	-	-
Звериноголовский район	-	-	-	-
Каргапольский район	1	1	-	-
Катайский район	17	17	-	-
Кетовский район	132	94	-	38
Куртамышский район	1	-	1	-
Лебяжьеvский район	1	1	-	-
Макушинский район	1	1	-	-
Мишкинский район	1	1	-	-
Мокроусовский район	-	-	-	-
Петуховский район	7	6	-	1
Половинский район	-	-	-	-
Притобольный район	2	2	-	-
Сафакулевский район	4	1	3	-
Целинный район	-	-	-	-
Частоозерский район	-	-	-	-



**ЧИСЛО ОБЪЕКТОВ ПЕРЕПИСИ И ИХ РАСПРЕДЕЛЕНИЕ ПО ВИДАМ ДЕЯТЕЛЬНОСТИ**

	Некоммерческие объединения граж- дан	в том числе		
		садоводческие	огороднические	дачные
Шадринский район	17	17	-	-
Шатровский район	-	-	-	-
Шумихинский район	5	5	-	-
Щучанский район	-	-	-	-
Юргамышский район	-	-	-	-
<b>Городские округа</b>	<b>281</b>	<b>268</b>	<b>-</b>	<b>13</b>
город Курган	236	223	-	13
город Шадринск	45	45	-	-

**18. ЧИСЛО НЕКОММЕРЧЕСКИХ ОБЪЕДИНЕНИЙ ГРАЖДАН, ОСУЩЕСТВЛЯВШИХ СЕЛЬСКОХОЗЯЙСТВЕННУЮ ДЕЯТЕЛЬНОСТЬ В I ПОЛУГОДИИ 2016 ГОДА**

(единиц)

	Некоммерческие объединения граждан	в том числе		
		садоводческие	огороднические	дачные
<b>Курганская область</b>	<b>435</b>	<b>403</b>	<b>1</b>	<b>31</b>
<b>Муниципальные районы</b>	<b>174</b>	<b>152</b>	<b>1</b>	<b>21</b>
Альменевский район	-	-	-	-
Белозерский район	3	3	-	-
Варгашинский район	-	-	-	-
Далматовский район	13	13	-	-
Звериноголовский район	-	-	-	-
Каргапольский район	1	1	-	-
Катайский район	17	17	-	-
Кетовский район	110	90	-	20
Куртамышский район	1	-	1	-
Лебяжьевский район	1	1	-	-
Макушинский район	1	1	-	-
Мишкинский район	1	1	-	-
Мокроусовский район	-	-	-	-
Петуховский район	7	6	-	1
Половинский район	-	-	-	-
Притобольный район	2	2	-	-
Сафакулевский район	1	1	-	-
Целинный район	-	-	-	-

**ЧИСЛО ОБЪЕКТОВ ПЕРЕПИСИ И ИХ РАСПРЕДЕЛЕНИЕ ПО ВИДАМ ДЕЯТЕЛЬНОСТИ**

	Некоммерческие объединения граж- дан	в том числе		
		садоводческие	огороднические	дачные
Частоозерский район	-	-	-	-
Шадринский район	16	16	-	-
Шатровский район	-	-	-	-
Шумихинский район	-	-	-	-
Щучанский район	-	-	-	-
Юргамышский район	-	-	-	-
<b>Городские округа</b>	<b>261</b>	<b>251</b>	-	<b>10</b>
город Курган	233	223	-	10
город Шадринск	28	28	-	-

**19. УДЕЛЬНЫЙ ВЕС НЕКОММЕРЧЕСКИХ ОБЪЕДИНЕНИЙ ГРАЖДАН, ОСУЩЕСТВЛЯВШИХ СЕЛЬСКОХОЗЯЙСТВЕННУЮ ДЕЯТЕЛЬНОСТЬ В I ПОЛУГОДИИ 2016 ГОДА**

(в процентах от общего числа некоммерческих объединений граждан соответствующего вида)

	Некоммерческие объединения граждан	в том числе		
		садоводческие	огороднические	дачные
<b>Курганская область</b>	<b>89,3</b>	<b>93,5</b>	<b>25,0</b>	<b>59,6</b>
<b>Муниципальные районы</b>	<b>84,5</b>	<b>93,3</b>	<b>25,0</b>	<b>53,8</b>
Альменевский район	-	-	-	-
Белозерский район	75,0	75,0	-	-
Варгашинский район	-	-	-	-
Далматовский район	100,0	100,0	-	-
Звериноголовский район	-	-	-	-
Каргапольский район	100,0	100,0	-	-
Катайский район	100,0	100,0	-	-
Кетовский район	83,3	95,7	-	52,6
Куртамышский район	100,0	-	100,0	-
Лебяжьеvский район	100,0	100,0	-	-
Макушинский район	100,0	100,0	-	-
Мишкинский район	100,0	100,0	-	-
Мокроусовский район	-	-	-	-
Петуховский район	100,0	100,0	-	100,0
Половинский район	-	-	-	-
Притобольный район	100,0	100,0	-	-
Сафакулевский район	25,0	100,0	-	-
Целинный район	-	-	-	-
Частоозерский район	-	-	-	-

**ЧИСЛО ОБЪЕКТОВ ПЕРЕПИСИ И ИХ РАСПРЕДЕЛЕНИЕ ПО ВИДАМ ДЕЯТЕЛЬНОСТИ**

	Некоммерческие объединения граждан	в том числе		
		садоводческие	огороднические	дачные
Шадринский район	94,1	94,1	-	-
Шатровский район	-	-	-	-
Шумихинский район	-	-	-	-
Щучанский район	-	-	-	-
Юргамышский район	-	-	-	-
<b>Городские округа</b>	<b>92,9</b>	<b>93,7</b>	-	<b>76,9</b>
город Курган	98,7	100,0	-	76,9
город Шадринск	62,2	62,2	-	-

**20. КОЛИЧЕСТВО ЗЕМЕЛЬНЫХ УЧАСТКОВ В НЕКОММЕРЧЕСКИХ ОБЪЕДИНЕНИЯХ ГРАЖДАН**

(на 1 июля 2016 года; единиц)

	Количество земельных участков в некоммерческих объединениях граждан				в том числе освоено				в процентах от общего количества земельных участков в объединениях соответствующего вида				Количество земельных участков в среднем на 1 объединение			
	всего	в том числе			всего	из них			всего	в том числе			всего	в том числе		
		садово-водческие	огороднические	дачные		садово-водческие	огороднические	дачные		садово-водческие	огороднические	дачные		садово-водческие	огороднические	дачные
<b>Курганская область</b>	<b>88931</b>	<b>81814</b>	<b>381</b>	<b>6736</b>	<b>58872</b>	<b>56522</b>	<b>10</b>	<b>2340</b>	<b>66,2</b>	<b>69,1</b>	<b>2,6</b>	<b>34,7</b>	<b>183</b>	<b>190</b>	<b>95</b>	<b>130</b>
<b>Муниципальные районы</b>	<b>37327</b>	<b>31341</b>	<b>381</b>	<b>5605</b>	<b>22217</b>	<b>20565</b>	<b>10</b>	<b>1642</b>	<b>59,5</b>	<b>65,6</b>	<b>2,6</b>	<b>29,3</b>	<b>181</b>	<b>192</b>	<b>95</b>	<b>144</b>
Альменевский район	-	-	-	-	-	-	-	-	-	-	-	-	-	-	-	-
Белозерский район	400	400	-	-	393	393	-	-	98,3	98,3	-	-	100	100	-	-
Варгашинский район	-	-	-	-	-	-	-	-	-	-	-	-	-	-	-	-
Далматовский район	2644	2644	-	-	1171	1171	-	-	44,3	44,3	-	-	203	203	-	-
Звериноголовский район	-	-	-	-	-	-	-	-	-	-	-	-	-	-	-	-
Каргапольский район	86	86	-	-	84	84	-	-	97,7	97,7	-	-	86	86	-	-
Катайский район	1986	1986	-	-	1130	1130	-	-	56,9	56,9	-	-	117	117	-	-
Кетовский район	26663	21061	-	5602	17310	15671	-	1639	64,9	74,4	-	29,3	202	224	-	147
Куртамышский район	210	-	210	-	10	-	10	-	4,8	-	4,8	-	210	-	210	-
Лебяжьеvский район	263	263	-	-	156	156	-	-	59,3	59,3	-	-	263	263	-	-
Макушинский район	284	284	-	-	173	173	-	-	60,9	60,9	-	-	284	284	-	-
Мишкинский район	69	69	-	-	50	50	-	-	72,5	72,5	-	-	69	69	-	-
Мокроусовский район	-	-	-	-	-	-	-	-	-	-	-	-	-	-	-	-
Петуховский район	1168	1165	-	3	555	552	-	3	47,5	47,4	-	100,0	167	194	-	3
Половинский район	-	-	-	-	-	-	-	-	-	-	-	-	-	-	-	-
Притобольный район	235	235	-	-	235	235	-	-	100,0	100,0	-	-	118	118	-	-
Сафакулевский район	177	6	171	-	6	6	-	-	3,4	100,0	-	-	44	6	57	-
Целинный район	-	-	-	-	-	-	-	-	-	-	-	-	-	-	-	-



## ЧИСЛО ОБЪЕКТОВ ПЕРЕПИСИ И ИХ РАСПРЕДЕЛЕНИЕ ПО ВИДАМ ДЕЯТЕЛЬНОСТИ

	Количество земельных участков в некоммерческих объединениях граждан				в том числе освоено				в процентах от общего количества земельных участков в объединениях соответствующего вида				Количество земельных участков в среднем на 1 объединение			
	всего	в том числе			всего	из них			всего	в том числе			всего	в том числе		
		садоводческие	огороднические	дачные		садоводческие	огороднические	дачные		садоводческие	огороднические	дачные		садоводческие	огороднические	дачные
Частоозерский район	-	-	-	-	-	-	-	-	-	-	-	-	-	-	-	-
Шадринский район	2965	2965	-	-	944	944	-	-	31,8	31,8	-	-	174	174	-	-
Шатровский район	-	-	-	-	-	-	-	-	-	-	-	-	-	-	-	-
Шумихинский район	177	177	-	-	-	-	-	-	-	-	-	-	35	35	-	-
Щучанский район	-	-	-	-	-	-	-	-	-	-	-	-	-	-	-	-
Юргамышский район	-	-	-	-	-	-	-	-	-	-	-	-	-	-	-	-
<b>Городские округа</b>	<b>51604</b>	<b>50473</b>	-	<b>1131</b>	<b>36655</b>	<b>35957</b>	-	<b>698</b>	<b>71,0</b>	<b>71,2</b>	-	<b>61,7</b>	<b>184</b>	<b>188</b>	-	<b>87</b>
город Курган	41072	39941	-	1131	32748	32050	-	698	79,7	80,2	-	61,7	174	179	-	87
город Шадринск	10532	10532	-	-	3907	3907	-	-	37,1	37,1	-	-	234	234	-	-

## РАСПРЕДЕЛЕНИЕ ОБЪЕКТОВ ПЕРЕПИСИ ПО ДОЛЕ РЕАЛИЗОВАННОЙ ПРОДУКЦИИ

Таблица 21

### 21. РАСПРЕДЕЛЕНИЕ СЕЛЬСКОХОЗЯЙСТВЕННЫХ ОРГАНИЗАЦИЙ ПО ДОЛЕ РЕАЛИЗОВАННОЙ ПРОДУКЦИИ В 2015 ГОДУ

(по всем каналам сбыта; единиц)

	Число сельскохозяйственных организаций, реализовавших продукцию	в том числе их распределение по доле реализованной продукции (в процентах) от общего объема производства					
		до 11	11-25	26-50	51-75	76-90	свыше 90
<b>Зерно (злаковых и бобовых культур, включая кукурузу)</b>							
<b>Курганская область</b>	<b>245</b>	<b>10</b>	<b>15</b>	<b>42</b>	<b>61</b>	<b>57</b>	<b>60</b>
<b>Муниципальные районы</b>	<b>242</b>	<b>10</b>	<b>15</b>	<b>42</b>	<b>60</b>	<b>56</b>	<b>59</b>
Альменевский район	10	-	1	3	3	2	1
Белозерский район	7	1	2	2	1	1	-
Варгашинский район	17	1	1	2	2	2	9
Далматовский район	17	1	-	3	5	6	2
Звериноголовский район	3	-	1	-	1	-	1
Каргапольский район	14	1	-	3	2	4	4
Катайский район	5	1	-	2	-	1	1
Кетовский район	14	3	2	2	1	2	4
Куртамышский район	12	-	1	1	1	4	5
Лебяжьевский район	15	-	-	4	2	1	8
Макушинский район	14	-	1	3	3	2	5
Мишкинский район	8	-	1	1	1	4	1
Мокроусовский район	10	-	-	-	7	1	2
Петуховский район	12	-	-	1	6	5	-
Половинский район	13	-	-	1	4	4	4
Притобольный район	7	-	-	2	3	1	1
Сафакулевский район	3	-	-	-	1	1	1



**ТРУДОВЫЕ РЕСУРСЫ СЕЛЬСКОХОЗЯЙСТВЕННЫХ ОРГАНИЗАЦИЙ**

	Число сельскохозяйственных организаций, реализовавших продукцию	в том числе их распределение по доле реализованной продукции (в процентах) от общего объема производства					
		до 11	11-25	26-50	51-75	76-90	свыше 90
Целинный район	10	1	1	2	3	2	1
Частоозерский район	2	-	-	-	1	1	-
Шадринский район	15	-	-	1	3	5	6
Шатровский район	12	-	2	5	2	3	-
Шумихинский район	8	-	1	2	4	-	1
Щучанский район	9	-	1	1	2	4	1
Юргамышский район	5	1	-	1	2	-	1
<b>Городские округа</b>	<b>3</b>	-	-	-	<b>1</b>	<b>1</b>	<b>1</b>
город Курган	2	-	-	-	1	-	1
город Шадринск	1	-	-	-	-	1	-
<b>Семена подсолнечника</b>							
<b>Курганская область</b>	<b>14</b>	<b>1</b>	-	-	<b>2</b>	<b>2</b>	<b>9</b>
<b>Муниципальные районы</b>	<b>14</b>	<b>1</b>	-	-	<b>2</b>	<b>2</b>	<b>9</b>
Альменевский район	-	-	-	-	-	-	-
Белозерский район	-	-	-	-	-	-	-
Варгашинский район	-	-	-	-	-	-	-
Далматовский район	-	-	-	-	-	-	-
Звериноголовский район	1	1	-	-	-	-	-
Каргапольский район	-	-	-	-	-	-	-
Катайский район	1	-	-	-	-	-	1
Кетовский район	-	-	-	-	-	-	-
Куртамышский район	3	-	-	-	-	-	3
Лебяжьевский район	1	-	-	-	-	1	-
Макушинский район	-	-	-	-	-	-	-
Мишкинский район	-	-	-	-	-	-	-
Мокроусовский район	-	-	-	-	-	-	-
Петуховский район	-	-	-	-	-	-	-
Половинский район	1	-	-	-	-	-	1
Притобольный район	2	-	-	-	-	1	1

## ТРУДОВЫЕ РЕСУРСЫ СЕЛЬСКОХОЗЯЙСТВЕННЫХ ОРГАНИЗАЦИЙ

	Число сельскохозяйственных организаций, реализовавших продукцию	в том числе их распределение по доле реализованной продукции (в процентах) от общего объема производства					
		до 11	11-25	26-50	51-75	76-90	свыше 90
Сафакулевский район	-	-	-	-	-	-	-
Целинный район	4	-	-	-	2	-	2
Частоозерский район	1	-	-	-	-	-	1
Шадринский район	-	-	-	-	-	-	-
Шатровский район	-	-	-	-	-	-	-
Шумихинский район	-	-	-	-	-	-	-
Щучанский район	-	-	-	-	-	-	-
Юргамышский район	-	-	-	-	-	-	-
<b>Городские округа</b>	-	-	-	-	-	-	-
город Курган	-	-	-	-	-	-	-
город Шадринск	-	-	-	-	-	-	-
		<b>Продукция льна-долгунца</b>					
<b>Курганская область</b>	<b>3</b>	<b>1</b>	-	-	<b>1</b>	-	<b>1</b>
<b>Муниципальные районы</b>	<b>3</b>	<b>1</b>	-	-	<b>1</b>	-	<b>1</b>
Альменевский район	-	-	-	-	-	-	-
Белозерский район	-	-	-	-	-	-	-
Варгашинский район	-	-	-	-	-	-	-
Далматовский район	-	-	-	-	-	-	-
Звериноголовский район	-	-	-	-	-	-	-
Каргапольский район	-	-	-	-	-	-	-
Катайский район	-	-	-	-	-	-	-
Кетовский район	1	-	-	-	1	-	-
Куртамышский район	1	-	-	-	-	-	1
Лебяжьеvский район	-	-	-	-	-	-	-
Макушинский район	-	-	-	-	-	-	-
Мишкинский район	-	-	-	-	-	-	-
Мокроусовский район	-	-	-	-	-	-	-
Петуховский район	-	-	-	-	-	-	-
Половинский район	-	-	-	-	-	-	-

**ТРУДОВЫЕ РЕСУРСЫ СЕЛЬСКОХОЗЯЙСТВЕННЫХ ОРГАНИЗАЦИЙ**

	Число сельскохозяйственных организаций, реализовавших продукцию	в том числе их распределение по доле реализованной продукции (в процентах) от общего объема производства						
		до 11	11-25	26-50	51-75	76-90	свыше 90	
Притобольный район	-	-	-	-	-	-	-	
Сафакулевский район	-	-	-	-	-	-	-	
Целинный район	1	1	-	-	-	-	-	
Частоозерский район	-	-	-	-	-	-	-	
Шадринский район	-	-	-	-	-	-	-	
Шатровский район	-	-	-	-	-	-	-	
Шумихинский район	-	-	-	-	-	-	-	
Щучанский район	-	-	-	-	-	-	-	
Юргамышский район	-	-	-	-	-	-	-	
<b>Городские округа</b>	-	-	-	-	-	-	-	
город Курган	-	-	-	-	-	-	-	
город Шадринск	-	-	-	-	-	-	-	
		<b>Картофель</b>						
<b>Курганская область</b>	<b>14</b>	<b>1</b>	<b>1</b>	<b>3</b>	<b>3</b>	<b>1</b>	<b>5</b>	
<b>Муниципальные районы</b>	<b>9</b>	<b>1</b>	<b>1</b>	<b>2</b>	<b>2</b>	<b>-</b>	<b>3</b>	
Альменевский район	-	-	-	-	-	-	-	
Белозерский район	-	-	-	-	-	-	-	
Варгашинский район	-	-	-	-	-	-	-	
Далматовский район	-	-	-	-	-	-	-	
Звериноголовский район	-	-	-	-	-	-	-	
Каргапольский район	1	-	1	-	-	-	-	
Катайский район	2	1	-	1	-	-	-	
Кетовский район	3	-	-	1	1	-	1	
Куртамышский район	-	-	-	-	-	-	-	
Лебяжьеvский район	-	-	-	-	-	-	-	
Макушинский район	-	-	-	-	-	-	-	
Мишкинский район	-	-	-	-	-	-	-	
Мокроусовский район	-	-	-	-	-	-	-	
Петуховский район	1	-	-	-	-	-	1	

**ТРУДОВЫЕ РЕСУРСЫ СЕЛЬСКОХОЗЯЙСТВЕННЫХ ОРГАНИЗАЦИЙ**

	Число сельскохозяйственных организаций, реализовавших продукцию	в том числе их распределение по доле реализованной продукции (в процентах) от общего объема производства					
		до 11	11-25	26-50	51-75	76-90	свыше 90
Половинский район	1	-	-	-	1	-	-
Притобольный район	-	-	-	-	-	-	-
Сафакулевский район	-	-	-	-	-	-	-
Целинный район	-	-	-	-	-	-	-
Частоозерский район	-	-	-	-	-	-	-
Шадринский район	-	-	-	-	-	-	-
Шатровский район	-	-	-	-	-	-	-
Шумихинский район	-	-	-	-	-	-	-
Щучанский район	-	-	-	-	-	-	-
Юргамышский район	1	-	-	-	-	-	1
<b>Городские округа</b>	<b>5</b>	-	-	<b>1</b>	<b>1</b>	<b>1</b>	<b>2</b>
город Курган	5	-	-	1	1	1	2
город Шадринск	-	-	-	-	-	-	-
		<b>Овощи</b>					
<b>Курганская область</b>	<b>12</b>	<b>1</b>	-	<b>1</b>	<b>3</b>	<b>4</b>	<b>3</b>
<b>Муниципальные районы</b>	<b>8</b>	<b>1</b>	-	<b>1</b>	<b>3</b>	<b>1</b>	<b>2</b>
Альменевский район	1	1	-	-	-	-	-
Белозерский район	-	-	-	-	-	-	-
Варгашинский район	-	-	-	-	-	-	-
Далматовский район	-	-	-	-	-	-	-
Звериноголовский район	-	-	-	-	-	-	-
Каргапольский район	1	-	-	-	1	-	-
Катайский район	-	-	-	-	-	-	-
Кетовский район	3	-	-	1	1	-	1
Куртамышский район	-	-	-	-	-	-	-
Лебяжьевский район	-	-	-	-	-	-	-
Макушинский район	-	-	-	-	-	-	-
Мишкинский район	-	-	-	-	-	-	-
Мокроусовский район	-	-	-	-	-	-	-



## ТРУДОВЫЕ РЕСУРСЫ СЕЛЬСКОХОЗЯЙСТВЕННЫХ ОРГАНИЗАЦИЙ

	Число сельскохозяйственных организаций, реализовавших продукцию	в том числе их распределение по доле реализованной продукции (в процентах) от общего объема производства					
		до 11	11-25	26-50	51-75	76-90	свыше 90
Петуховский район	1	-	-	-	1	-	-
Половинский район	1	-	-	-	-	1	-
Притобольный район	-	-	-	-	-	-	-
Сафакулевский район	-	-	-	-	-	-	-
Целинный район	-	-	-	-	-	-	-
Частоозерский район	-	-	-	-	-	-	-
Шадринский район	-	-	-	-	-	-	-
Шатровский район	-	-	-	-	-	-	-
Шумихинский район	-	-	-	-	-	-	-
Щучанский район	-	-	-	-	-	-	-
Юргамышский район	1	-	-	-	-	-	1
<b>Городские округа</b>	<b>4</b>	-	-	-	-	<b>3</b>	<b>1</b>
город Курган	4	-	-	-	-	3	1
город Шадринск	-	-	-	-	-	-	-
		<b>Плоды</b>					
<b>Курганская область</b>	<b>2</b>	-	-	-	-	-	<b>2</b>
<b>Муниципальные районы</b>	<b>2</b>	-	-	-	-	-	<b>2</b>
Альменевский район	-	-	-	-	-	-	-
Белозерский район	-	-	-	-	-	-	-
Варгашинский район	-	-	-	-	-	-	-
Далматовский район	-	-	-	-	-	-	-
Звериноголовский район	-	-	-	-	-	-	-
Каргапольский район	-	-	-	-	-	-	-
Катайский район	-	-	-	-	-	-	-
Кетовский район	-	-	-	-	-	-	-
Куртамышский район	-	-	-	-	-	-	-
Лебяжьеvский район	-	-	-	-	-	-	-
Макушинский район	-	-	-	-	-	-	-

## ТРУДОВЫЕ РЕСУРСЫ СЕЛЬСКОХОЗЯЙСТВЕННЫХ ОРГАНИЗАЦИЙ

	Число сельскохозяйственных организаций, реализовавших продукцию	в том числе их распределение по доле реализованной продукции (в процентах) от общего объема производства						
		до 11	11-25	26-50	51-75	76-90	свыше 90	
Мишкинский район	-	-	-	-	-	-	-	
Мокроусовский район	-	-	-	-	-	-	-	
Петуховский район	-	-	-	-	-	-	-	
Половинский район	1	-	-	-	-	-	1	
Притобольный район	-	-	-	-	-	-	-	
Сафакулевский район	-	-	-	-	-	-	-	
Целинный район	-	-	-	-	-	-	-	
Частоозерский район	-	-	-	-	-	-	-	
Шадринский район	1	-	-	-	-	-	1	
Шатровский район	-	-	-	-	-	-	-	
Шумихинский район	-	-	-	-	-	-	-	
Щучанский район	-	-	-	-	-	-	-	
Юргамышский район	-	-	-	-	-	-	-	
<b>Городские округа</b>	-	-	-	-	-	-	-	
город Курган	-	-	-	-	-	-	-	
город Шадринск	-	-	-	-	-	-	-	
		<b>Ягоды</b>						
<b>Курганская область</b>	<b>3</b>	-	-	-	-	-	<b>3</b>	
<b>Муниципальные районы</b>	<b>3</b>	-	-	-	-	-	<b>3</b>	
Альменевский район	-	-	-	-	-	-	-	
Белозерский район	-	-	-	-	-	-	-	
Варгашинский район	1	-	-	-	-	-	1	
Далматовский район	-	-	-	-	-	-	-	
Звериноголовский район	-	-	-	-	-	-	-	
Каргапольский район	-	-	-	-	-	-	-	
Катайский район	-	-	-	-	-	-	-	
Кетовский район	-	-	-	-	-	-	-	

**ТРУДОВЫЕ РЕСУРСЫ СЕЛЬСКОХОЗЯЙСТВЕННЫХ ОРГАНИЗАЦИЙ**

	Число сельскохозяйственных организаций, реализовавших продукцию	в том числе их распределение по доле реализованной продукции (в процентах) от общего объема производства						
		до 11	11-25	26-50	51-75	76-90	свыше 90	
Куртамышский район	-	-	-	-	-	-	-	
Лебяжьеvский район	-	-	-	-	-	-	-	
Макушинский район	-	-	-	-	-	-	-	
Мишкинский район	-	-	-	-	-	-	-	
Мокроусовский район	-	-	-	-	-	-	-	
Петуховский район	-	-	-	-	-	-	-	
Половинский район	1	-	-	-	-	-	1	
Притобольный район	-	-	-	-	-	-	-	
Сафакулевский район	-	-	-	-	-	-	-	
Целинный район	-	-	-	-	-	-	-	
Частоозерский район	-	-	-	-	-	-	-	
Шадринский район	-	-	-	-	-	-	-	
Шатровский район	-	-	-	-	-	-	-	
Шумихинский район	1	-	-	-	-	-	1	
Щучанский район	-	-	-	-	-	-	-	
Юргамышский район	-	-	-	-	-	-	-	
<b>Городские округа</b>	-	-	-	-	-	-	-	
город Курган	-	-	-	-	-	-	-	
город Шадринск	-	-	-	-	-	-	-	
		<b>Скот и птица в живом весе</b>						
<b>Курганская область</b>	<b>95</b>	<b>12</b>	<b>10</b>	<b>14</b>	<b>17</b>	<b>8</b>	<b>34</b>	
<b>Муниципальные районы</b>	<b>89</b>	<b>10</b>	<b>10</b>	<b>13</b>	<b>15</b>	<b>8</b>	<b>33</b>	
Альменевский район	1	-	1	-	-	-	-	
Белозерский район	7	-	1	2	3	-	1	
Варгашинский район	8	-	2	3	1	-	2	
Далматовский район	7	2	1	-	1	2	1	

**ТРУДОВЫЕ РЕСУРСЫ СЕЛЬСКОХОЗЯЙСТВЕННЫХ ОРГАНИЗАЦИЙ**

	Число сельскохозяйственных организаций, реализовавших продукцию	в том числе их распределение по доле реализованной продукции (в процентах) от общего объема производства						
		до 11	11-25	26-50	51-75	76-90	свыше 90	
Звериноголовский район	2	-	-	-	-	-	2	
Каргапольский район	4	-	-	-	2	1	1	
Катайский район	2	1	-	-	-	-	1	
Кетовский район	9	2	1	-	1	1	4	
Куртамышский район	5	-	1	1	1	-	2	
Лебяжьевский район	4	-	-	-	1	-	3	
Макушинский район	1	-	-	1	-	-	-	
Мишкинский район	2	-	-	-	-	1	1	
Мокроусовский район	5	1	-	1	-	-	3	
Петуховский район	1	-	-	-	1	-	-	
Половинский район	2	-	1	-	-	-	1	
Притобольный район	2	-	-	1	-	1	-	
Сафакулевский район	2	-	-	-	1	-	1	
Целинный район	4	1	-	-	2	-	1	
Частоозерский район	1	-	-	-	-	-	1	
Шадринский район	4	1	1	-	-	-	2	
Шатровский район	4	-	-	2	1	1	-	
Шумихинский район	4	1	-	-	-	-	3	
Щучанский район	4	-	1	1	-	1	1	
Юргамышский район	4	1	-	1	-	-	2	
<b>Городские округа</b>	<b>6</b>	<b>2</b>	<b>-</b>	<b>1</b>	<b>2</b>	<b>-</b>	<b>1</b>	
город Курган	5	2	-	1	1	-	1	
город Шадринск	1	-	-	-	1	-	-	
		<b>Молоко всех видов</b>						
<b>Курганская область</b>	<b>54</b>	<b>3</b>	<b>2</b>	<b>6</b>	<b>12</b>	<b>18</b>	<b>13</b>	
<b>Муниципальные районы</b>	<b>52</b>	<b>3</b>	<b>2</b>	<b>6</b>	<b>12</b>	<b>18</b>	<b>11</b>	
Альменевский район	1	1	-	-	-	-	-	
Белозерский район	2	-	-	-	1	1	-	
Варгашинский район	2	-	1	-	-	-	1	





**ТРУДОВЫЕ РЕСУРСЫ СЕЛЬСКОХОЗЯЙСТВЕННЫХ ОРГАНИЗАЦИЙ**

	Число сельскохозяйственных организаций, реализовавших продукцию	в том числе их распределение по доле реализованной продукции (в процентах) от общего объема производства						
		до 11	11-25	26-50	51-75	76-90	свыше 90	
Далматовский район	6	1	-	-	2	2	1	
Звериноголовский район	-	-	-	-	-	-	-	
Каргапольский район	3	-	-	1	-	1	1	
Катайский район	1	-	-	-	-	1	-	
Кетовский район	4	1	-	-	1	1	1	
Куртамьшский район	3	-	-	-	1	2	-	
Лебяжьевский район	2	-	-	-	1	1	-	
Макушинский район	-	-	-	-	-	-	-	
Мишкинский район	-	-	-	-	-	-	-	
Мокроусовский район	4	-	-	1	1	-	2	
Петуховский район	-	-	-	-	-	-	-	
Половинский район	-	-	-	-	-	-	-	
Притобольный район	-	-	-	-	-	-	-	
Сафакулевский район	1	-	-	1	-	-	-	
Целинный район	4	-	-	-	1	1	2	
Частоозерский район	1	-	-	-	1	-	-	
Шадринский район	5	-	1	-	-	3	1	
Шатровский район	4	-	-	1	2	-	1	
Шумихинский район	3	-	-	1	1	1	-	
Щучанский район	3	-	-	1	-	2	-	
Юргамышский район	3	-	-	-	-	2	1	
<b>Городские округа</b>	<b>2</b>	-	-	-	-	-	<b>2</b>	
город Курган	2	-	-	-	-	-	2	
город Шадринск	-	-	-	-	-	-	-	
		<b>Яйца всех видов птицы</b>						
<b>Курганская область</b>	<b>4</b>	<b>1</b>	<b>1</b>	-	<b>1</b>	-	<b>1</b>	
<b>Муниципальные районы</b>	<b>4</b>	<b>1</b>	<b>1</b>	-	<b>1</b>	-	<b>1</b>	
Альменевский район	-	-	-	-	-	-	-	
Белозерский район	-	-	-	-	-	-	-	

**ТРУДОВЫЕ РЕСУРСЫ СЕЛЬСКОХОЗЯЙСТВЕННЫХ ОРГАНИЗАЦИЙ**

	Число сельскохозяйственных организаций, реализовавших продукцию	в том числе их распределение по доле реализованной продукции (в процентах) от общего объема производства						
		до 11	11-25	26-50	51-75	76-90	свыше 90	
Варгашинский район	1	-	-	-	1	-	-	
Далматовский район	-	-	-	-	-	-	-	
Звериноголовский район	-	-	-	-	-	-	-	
Каргапольский район	-	-	-	-	-	-	-	
Катайский район	2	1	-	-	-	-	1	
Кетовский район	-	-	-	-	-	-	-	
Куртамышский район	-	-	-	-	-	-	-	
Лебяжьевский район	-	-	-	-	-	-	-	
Макушинский район	-	-	-	-	-	-	-	
Мишкинский район	-	-	-	-	-	-	-	
Мокроусовский район	-	-	-	-	-	-	-	
Петуховский район	-	-	-	-	-	-	-	
Половинский район	-	-	-	-	-	-	-	
Притобольный район	-	-	-	-	-	-	-	
Сафакулевский район	1	-	1	-	-	-	-	
Целинный район	-	-	-	-	-	-	-	
Частоозерский район	-	-	-	-	-	-	-	
Шадринский район	-	-	-	-	-	-	-	
Шатровский район	-	-	-	-	-	-	-	
Шумихинский район	-	-	-	-	-	-	-	
Щучанский район	-	-	-	-	-	-	-	
Юргамышский район	-	-	-	-	-	-	-	
<b>Городские округа</b>	-	-	-	-	-	-	-	
город Курган	-	-	-	-	-	-	-	
город Шадринск	-	-	-	-	-	-	-	
		<b>Шерсть</b>						
<b>Курганская область</b>	<b>2</b>	-	-	<b>1</b>	-	-	<b>1</b>	
<b>Муниципальные районы</b>	<b>2</b>	-	-	<b>1</b>	-	-	<b>1</b>	



**ТРУДОВЫЕ РЕСУРСЫ СЕЛЬСКОХОЗЯЙСТВЕННЫХ ОРГАНИЗАЦИЙ**

	Число сельскохозяйственных организаций, реализовавших продукцию	в том числе их распределение по доле реализованной продукции (в процентах) от общего объема производства					
		до 11	11-25	26-50	51-75	76-90	свыше 90
Альменевский район	-	-	-	-	-	-	-
Белозерский район	-	-	-	-	-	-	-
Варгашинский район	-	-	-	-	-	-	-
Далматовский район	-	-	-	-	-	-	-
Звериноголовский район	-	-	-	-	-	-	-
Каргапольский район	1	-	-	1	-	-	-
Катайский район	-	-	-	-	-	-	-
Кетовский район	1	-	-	-	-	-	1
Куртамышский район	-	-	-	-	-	-	-
Лебяжьевский район	-	-	-	-	-	-	-
Макушинский район	-	-	-	-	-	-	-
Мишкинский район	-	-	-	-	-	-	-
Мокроусовский район	-	-	-	-	-	-	-
Петуховский район	-	-	-	-	-	-	-
Половинский район	-	-	-	-	-	-	-
Притобольный район	-	-	-	-	-	-	-
Сафакулевский район	-	-	-	-	-	-	-
Целинный район	-	-	-	-	-	-	-
Частоозерский район	-	-	-	-	-	-	-
Шадринский район	-	-	-	-	-	-	-
Шатровский район	-	-	-	-	-	-	-
Шумихинский район	-	-	-	-	-	-	-
Щучанский район	-	-	-	-	-	-	-
Юргамышский район	-	-	-	-	-	-	-
<b>Городские округа</b>	-	-	-	-	-	-	-
город Курган	-	-	-	-	-	-	-
город Шадринск	-	-	-	-	-	-	-
		<b>Шкурки пушных зверей</b>					
<b>Курганская область</b>	<b>1</b>	-	-	<b>1</b>	-	-	-

## ТРУДОВЫЕ РЕСУРСЫ СЕЛЬСКОХОЗЯЙСТВЕННЫХ ОРГАНИЗАЦИЙ

	Число сельскохозяйственных организаций, реализовавших продукцию	в том числе их распределение по доле реализованной продукции (в процентах) от общего объема производства					
		до 11	11-25	26-50	51-75	76-90	свыше 90
<b>Муниципальные районы</b>	<b>1</b>	-	-	<b>1</b>	-	-	-
Альменевский район	-	-	-	-	-	-	-
Белозерский район	-	-	-	-	-	-	-
Варгашинский район	-	-	-	-	-	-	-
Далматовский район	-	-	-	-	-	-	-
Звериноголовский район	-	-	-	-	-	-	-
Каргапольский район	-	-	-	-	-	-	-
Катайский район	-	-	-	-	-	-	-
Кетовский район	-	-	-	-	-	-	-
Куртамышский район	1	-	-	1	-	-	-
Лебяжьеvский район	-	-	-	-	-	-	-
Макушинский район	-	-	-	-	-	-	-
Мишкинский район	-	-	-	-	-	-	-
Мокроусовский район	-	-	-	-	-	-	-
Петуховский район	-	-	-	-	-	-	-
Половинский район	-	-	-	-	-	-	-
Притобольный район	-	-	-	-	-	-	-
Сафакулевский район	-	-	-	-	-	-	-
Целинный район	-	-	-	-	-	-	-
Частоозерский район	-	-	-	-	-	-	-
Шадринский район	-	-	-	-	-	-	-
Шатровский район	-	-	-	-	-	-	-
Шумихинский район	-	-	-	-	-	-	-
Щучанский район	-	-	-	-	-	-	-
Юргамышский район	-	-	-	-	-	-	-
<b>Городские округа</b>	-	-	-	-	-	-	-
город Курган	-	-	-	-	-	-	-
город Шадринск	-	-	-	-	-	-	-

**22. РАСПРЕДЕЛЕНИЕ КРЕСТЬЯНСКИХ (ФЕРМЕРСКИХ) ХОЗЯЙСТВ  
И ИНДИВИДУАЛЬНЫХ ПРЕДПРИНИМАТЕЛЕЙ ПО ДОЛЕ РЕАЛИЗОВАННОЙ ПРОДУКЦИИ  
В 2015 ГОДУ**

(по всем каналам сбыта; единиц)

	Число крестьянских (фермерских) хозяйств и индивидуальных предпринимателей, реализовавших продукцию	в том числе их распределение по доле реализованной продукции (в процентах) от общего объема производства					
		до 11	11-25	26-50	51-75	76-90	свыше 90
<b>Зерно (злаковых и бобовых культур, включая кукурузу)</b>							
<b>Курганская область</b>	569	10	21	75	156	187	120
<b>Муниципальные районы</b>	569	10	21	75	156	187	120
Альменевский район	12	-	3	2	6	-	1
Белозерский район	10	-	1	1	3	1	4
Варгашинский район	22	-	-	1	3	5	13
Далматовский район	14	1	-	-	3	7	3
Звериноголовский район	29	1	-	6	6	7	9
Каргапольский район	20	-	-	1	2	17	-
Катайский район	14	1	-	4	3	5	1
Кетовский район	21	1	-	1	12	5	2
Куртамышский район	59	1	2	6	12	30	8
Лебяжьеvский район	29	-	1	6	12	1	9
Макушинский район	42	-	1	10	9	10	12
Мишкинский район	32	-	-	2	7	17	6
Мокроусовский район	37	-	-	-	10	24	3
Петуховский район	30	-	1	3	12	6	8
Половинский район	56	2	2	9	18	16	9
Притобольный район	19	-	-	2	4	6	7
Сафакулевский район	17	-	2	1	5	9	-

**ТРУДОВЫЕ РЕСУРСЫ СЕЛЬСКОХОЗЯЙСТВЕННЫХ ОРГАНИЗАЦИЙ**

	Число крестьянских (фермерских) хозяйств и индивидуальных предпринимателей, реализовавших продукцию	в том числе их распределение по доле реализованной продукции (в процентах) от общего объема производства					
		до 11	11-25	26-50	51-75	76-90	свыше 90
Целинный район	25	3	7	8	5	-	2
Частоозерский район	13	-	-	3	5	-	5
Шадринский район	15	-	-	1	2	2	10
Шатровский район	16	-	-	3	6	6	1
Шумихинский район	12	-	1	2	7	1	1
Щучанский район	10	-	-	2	1	4	3
Юргамышский район	15	-	-	1	3	8	3
<b>Городские округа</b>	-	-	-	-	-	-	-
город Курган	-	-	-	-	-	-	-
город Шадринск	-	-	-	-	-	-	-
		<b>Семена подсолнечника</b>					
<b>Курганская область</b>	31	1	-	-	4	1	25
<b>Муниципальные районы</b>	31	1	-	-	4	1	25
Альменевский район	-	-	-	-	-	-	-
Белозерский район	-	-	-	-	-	-	-
Варгашинский район	1	-	-	-	-	-	1
Далматовский район	-	-	-	-	-	-	-
Звериноголовский район	5	-	-	-	-	-	5
Каргапольский район	-	-	-	-	-	-	-
Катайский район	-	-	-	-	-	-	-
Кетовский район	2	-	-	-	1	-	1
Куртамышский район	14	1	-	-	-	-	13
Лебяжьевский район	-	-	-	-	-	-	-
Макушинский район	-	-	-	-	-	-	-
Мишкинский район	-	-	-	-	-	-	-
Мокроусовский район	-	-	-	-	-	-	-
Петуховский район	-	-	-	-	-	-	-



## ТРУДОВЫЕ РЕСУРСЫ СЕЛЬСКОХОЗЯЙСТВЕННЫХ ОРГАНИЗАЦИЙ

	Число крестьянских (фермерских) хозяйств и индивидуальных предпринимателей, реализовавших продукцию	в том числе их распределение по доле реализованной продукции (в процентах) от общего объема производства					
		до 11	11-25	26-50	51-75	76-90	свыше 90
Половинский район	-	-	-	-	-	-	-
Притобольный район	2	-	-	-	-	-	2
Сафакулевский район	-	-	-	-	-	-	-
Целинный район	6	-	-	-	3	1	2
Частоозерский район	-	-	-	-	-	-	-
Шадринский район	-	-	-	-	-	-	-
Шатровский район	-	-	-	-	-	-	-
Шумихинский район	1	-	-	-	-	-	1
Щучанский район	-	-	-	-	-	-	-
Юргамышский район	-	-	-	-	-	-	-
<b>Городские округа</b>	-	-	-	-	-	-	-
город Курган	-	-	-	-	-	-	-
город Шадринск	-	-	-	-	-	-	-
		<b>Продукция льна-долгунца</b>					
<b>Курганская область</b>	5	-	-	-	-	1	4
<b>Муниципальные районы</b>	5	-	-	-	-	1	4
Альменевский район	-	-	-	-	-	-	-
Белозерский район	-	-	-	-	-	-	-
Варгашинский район	-	-	-	-	-	-	-
Далматовский район	-	-	-	-	-	-	-
Звериноголовский район	1	-	-	-	-	-	1
Каргапольский район	-	-	-	-	-	-	-
Катайский район	-	-	-	-	-	-	-
Кетовский район	-	-	-	-	-	-	-
Куртамышский район	-	-	-	-	-	-	-
Лебяжьевский район	1	-	-	-	-	-	1
Макушинский район	-	-	-	-	-	-	-

**ТРУДОВЫЕ РЕСУРСЫ СЕЛЬСКОХОЗЯЙСТВЕННЫХ ОРГАНИЗАЦИЙ**

	Число крестьянских (фермерских) хозяйств и индивидуальных предпринимателей, реализовавших продукцию	в том числе их распределение по доле реализованной продукции (в процентах) от общего объема производства						
		до 11	11-25	26-50	51-75	76-90	свыше 90	
Мишкинский район	-	-	-	-	-	-	-	
Мокроусовский район	-	-	-	-	-	-	-	
Петуховский район	-	-	-	-	-	-	-	
Половинский район	1	-	-	-	-	1	-	
Притобольный район	1	-	-	-	-	-	1	
Сафакулевский район	-	-	-	-	-	-	-	
Целинный район	1	-	-	-	-	-	1	
Частоозерский район	-	-	-	-	-	-	-	
Шадринский район	-	-	-	-	-	-	-	
Шатровский район	-	-	-	-	-	-	-	
Шумихинский район	-	-	-	-	-	-	-	
Щучанский район	-	-	-	-	-	-	-	
Юргамышский район	-	-	-	-	-	-	-	
<b>Городские округа</b>	-	-	-	-	-	-	-	
город Курган	-	-	-	-	-	-	-	
город Шадринск	-	-	-	-	-	-	-	
		<b>Картофель</b>						
<b>Курганская область</b>	44	1	2	11	6	7	17	
<b>Муниципальные районы</b>	44	1	2	11	6	7	17	
Альменевский район	-	-	-	-	-	-	-	
Белозерский район	4	-	-	-	-	-	4	
Варгашинский район	1	-	-	-	-	-	1	
Далматовский район	1	-	-	-	-	-	1	
Звериноголовский район	-	-	-	-	-	-	-	
Каргапольский район	-	-	-	-	-	-	-	
Катайский район	11	-	1	2	4	2	2	
Кетовский район	1	-	-	1	-	-	-	





**ТРУДОВЫЕ РЕСУРСЫ СЕЛЬСКОХОЗЯЙСТВЕННЫХ ОРГАНИЗАЦИЙ**

	Число крестьянских (фермерских) хозяйств и индивидуальных предпринимателей, реализовавших продукцию	в том числе их распределение по доле реализованной продукции (в процентах) от общего объема производства						
		до 11	11-25	26-50	51-75	76-90	свыше 90	
Куртамышский район	10	1	1	3	-	3	2	
Лебяжьевский район	-	-	-	-	-	-	-	
Макушинский район	-	-	-	-	-	-	-	
Мишкинский район	1	-	-	-	-	-	1	
Мокроусовский район	-	-	-	-	-	-	-	
Петуховский район	-	-	-	-	-	-	-	
Половинский район	-	-	-	-	-	-	-	
Притобольный район	-	-	-	-	-	-	-	
Сафакулевский район	1	-	-	-	-	1	-	
Целинный район	-	-	-	-	-	-	-	
Частоозерский район	-	-	-	-	-	-	-	
Шадринский район	9	-	-	1	1	1	6	
Шатровский район	5	-	-	4	1	-	-	
Шумихинский район	-	-	-	-	-	-	-	
Щучанский район	-	-	-	-	-	-	-	
Юргамышский район	-	-	-	-	-	-	-	
<b>Городские округа</b>	-	-	-	-	-	-	-	
город Курган	-	-	-	-	-	-	-	
город Шадринск	-	-	-	-	-	-	-	
		<b>Овощи</b>						
<b>Курганская область</b>	27	2	-	4	3	1	17	
<b>Муниципальные районы</b>	26	2	-	4	3	1	16	
Альменевский район	-	-	-	-	-	-	-	
Белозерский район	2	-	-	-	-	-	2	
Варгашинский район	1	-	-	-	-	-	1	

## ТРУДОВЫЕ РЕСУРСЫ СЕЛЬСКОХОЗЯЙСТВЕННЫХ ОРГАНИЗАЦИЙ

	Число крестьянских (фермерских) хозяйств и индивидуальных предпринимателей, реализовавших продукцию	в том числе их распределение по доле реализованной продукции (в процентах) от общего объема производства						
		до 11	11-25	26-50	51-75	76-90	свыше 90	
Далматовский район	-	-	-	-	-	-	-	
Звериноголовский район	1	-	-	-	-	-	1	
Каргапольский район	1	-	-	-	-	-	1	
Катайский район	-	-	-	-	-	-	-	
Кетовский район	1	-	-	-	1	-	-	
Куртамышский район	11	-	-	2	2	1	6	
Лебяжьеvский район	-	-	-	-	-	-	-	
Макушинский район	-	-	-	-	-	-	-	
Мишкинский район	-	-	-	-	-	-	-	
Мокроусовский район	-	-	-	-	-	-	-	
Петуховский район	-	-	-	-	-	-	-	
Половинский район	-	-	-	-	-	-	-	
Притобольный район	2	-	-	-	-	-	2	
Сафакулевский район	-	-	-	-	-	-	-	
Целинный район	-	-	-	-	-	-	-	
Частоозерский район	-	-	-	-	-	-	-	
Шадринский район	5	-	-	2	-	-	3	
Шатровский район	2	2	-	-	-	-	-	
Шумихинский район	-	-	-	-	-	-	-	
Щучанский район	-	-	-	-	-	-	-	
Юргамышский район	-	-	-	-	-	-	-	
<b>Городские округа</b>	1	-	-	-	-	-	1	
город Курган	1	-	-	-	-	-	1	
город Шадринск	-	-	-	-	-	-	-	
		<b>Плоды</b>						
<b>Курганская область</b>	2	-	-	-	-	-	2	
<b>Муниципальные районы</b>	2	-	-	-	-	-	2	

## ТРУДОВЫЕ РЕСУРСЫ СЕЛЬСКОХОЗЯЙСТВЕННЫХ ОРГАНИЗАЦИЙ

	Число крестьянских (фермерских) хозяйств и индивидуальных предпринимателей, реализовавших продукцию	в том числе их распределение по доле реализованной продукции (в процентах) от общего объема производства					
		до 11	11-25	26-50	51-75	76-90	свыше 90
Альменевский район	-	-	-	-	-	-	-
Белозерский район	-	-	-	-	-	-	-
Варгашинский район	-	-	-	-	-	-	-
Далматовский район	-	-	-	-	-	-	-
Звериноголовский район	-	-	-	-	-	-	-
Каргапольский район	-	-	-	-	-	-	-
Катайский район	-	-	-	-	-	-	-
Кетовский район	-	-	-	-	-	-	-
Куртамышский район	1	-	-	-	-	-	1
Лебяжьевский район	-	-	-	-	-	-	-
Макушинский район	-	-	-	-	-	-	-
Мишкинский район	-	-	-	-	-	-	-
Мокроусовский район	-	-	-	-	-	-	-
Петуховский район	-	-	-	-	-	-	-
Половинский район	-	-	-	-	-	-	-
Притобольный район	-	-	-	-	-	-	-
Сафакулевский район	-	-	-	-	-	-	-
Целинный район	-	-	-	-	-	-	-
Частоозерский район	-	-	-	-	-	-	-
Шадринский район	1	-	-	-	-	-	1
Шатровский район	-	-	-	-	-	-	-
Шумихинский район	-	-	-	-	-	-	-
Щучанский район	-	-	-	-	-	-	-
Юргамышский район	-	-	-	-	-	-	-
<b>Городские округа</b>	-	-	-	-	-	-	-
город Курган	-	-	-	-	-	-	-
город Шадринск	-	-	-	-	-	-	-

**ТРУДОВЫЕ РЕСУРСЫ СЕЛЬСКОХОЗЯЙСТВЕННЫХ ОРГАНИЗАЦИЙ**

	Число крестьянских (фермерских) хозяйств и индивидуальных предпринимателей, реализовавших продукцию	в том числе их распределение по доле реализованной продукции (в процентах) от общего объема производства					
		до 11	11-25	26-50	51-75	76-90	свыше 90
	<b>Ягоды</b>						
<b>Курганская область</b>	2	-	-	-	-	-	2
<b>Муниципальные районы</b>	2	-	-	-	-	-	2
Альменевский район	-	-	-	-	-	-	-
Белозерский район	-	-	-	-	-	-	-
Варгашинский район	-	-	-	-	-	-	-
Далматовский район	-	-	-	-	-	-	-
Звериноголовский район	-	-	-	-	-	-	-
Каргапольский район	-	-	-	-	-	-	-
Катайский район	-	-	-	-	-	-	-
Кетовский район	-	-	-	-	-	-	-
Куртамышский район	1	-	-	-	-	-	1
Лебяжьевский район	-	-	-	-	-	-	-
Макушинский район	-	-	-	-	-	-	-
Мишкинский район	-	-	-	-	-	-	-
Мокроусовский район	-	-	-	-	-	-	-
Петуховский район	-	-	-	-	-	-	-
Половинский район	-	-	-	-	-	-	-
Притобольный район	1	-	-	-	-	-	1
Сафакулевский район	-	-	-	-	-	-	-
Целинный район	-	-	-	-	-	-	-
Частоозерский район	-	-	-	-	-	-	-
Шадринский район	-	-	-	-	-	-	-
Шатровский район	-	-	-	-	-	-	-
Шумихинский район	-	-	-	-	-	-	-
Щучанский район	-	-	-	-	-	-	-
Юргамышский район	-	-	-	-	-	-	-



**ТРУДОВЫЕ РЕСУРСЫ СЕЛЬСКОХОЗЯЙСТВЕННЫХ ОРГАНИЗАЦИЙ**

	Число крестьянских (фермерских) хозяйств и индивидуальных предпринимателей, реализовавших продукцию	в том числе их распределение по доле реализованной продукции (в процентах) от общего объема производства					
		до 11	11-25	26-50	51-75	76-90	свыше 90
<b>Городские округа</b>	-	-	-	-	-	-	-
город Курган	-	-	-	-	-	-	-
город Шадринск	-	-	-	-	-	-	-
	<b>Скот и птица в живом весе</b>						
<b>Курганская область</b>	207	20	13	42	30	42	60
<b>Муниципальные районы</b>	204	20	13	42	28	42	59
Альменевский район	5	1	1	-	2	-	1
Белозерский район	5	2	-	-	2	1	-
Варгашинский район	8	1	-	1	2	1	3
Далматовский район	2	-	1	-	-	1	-
Звериноголовский район	12	3	1	5	-	1	2
Каргапольский район	11	-	1	2	-	3	5
Катайский район	17	-	2	5	3	3	4
Кетовский район	11	2	1	2	-	5	1
Куртамьшский район	12	1	-	-	1	-	10
Лебяжьевский район	11	-	1	3	2	1	4
Макушинский район	7	-	1	3	-	3	-
Мишкинский район	13	-	-	-	1	6	6
Мокроусовский район	3	-	-	2	-	1	-
Петуховский район	3	2	-	-	-	1	-
Половинский район	6	1	1	4	-	-	-
Притобольный район	10	-	1	3	2	3	1
Сафакулевский район	9	1	1	2	1	1	3
Целинный район	3	-	-	1	-	-	2
Частоозерский район	7	1	-	-	1	-	5
Шадринский район	19	1	-	5	5	6	2
Шатровский район	8	-	1	3	1	2	1

**ТРУДОВЫЕ РЕСУРСЫ СЕЛЬСКОХОЗЯЙСТВЕННЫХ ОРГАНИЗАЦИЙ**

	Число крестьянских (фермерских) хозяйств и индивидуальных предпринимателей, реализовавших продукцию	в том числе их распределение по доле реализованной продукции (в процентах) от общего объема производства					
		до 11	11-25	26-50	51-75	76-90	свыше 90
Шумихинский район	11	1	-	1	2	-	7
Щучанский район	5	-	-	-	2	2	1
Юргамышский район	6	3	-	-	1	1	1
<b>Городские округа</b>	3	-	-	-	2	-	1
город Курган	1	-	-	-	-	-	1
город Шадринск	2	-	-	-	2	-	-
		<b>Молоко всех видов</b>					
<b>Курганская область</b>	91	2	4	16	20	27	22
<b>Муниципальные районы</b>	91	2	4	16	20	27	22
Альменевский район	5	1	2	1	-	-	1
Белозерский район	3	-	-	-	-	2	1
Варгашинский район	2	-	-	-	1	1	-
Далматовский район	5	-	-	-	-	1	4
Звериноголовский район	3	-	-	1	-	-	2
Каргапольский район	-	-	-	-	-	-	-
Катайский район	8	1	1	1	4	1	-
Кетовский район	8	-	-	1	3	3	1
Куртамышский район	8	-	-	1	3	3	1
Лебяжьевский район	1	-	-	-	-	-	1
Макушинский район	4	-	-	4	-	-	-
Мишкинский район	5	-	-	1	2	2	-
Мокроусовский район	1	-	-	1	-	-	-
Петуховский район	3	-	-	1	-	2	-
Половинский район	5	-	-	-	4	-	1
Притобольный район	3	-	-	1	-	1	1
Сафакулевский район	4	-	1	-	-	1	2



**ТРУДОВЫЕ РЕСУРСЫ СЕЛЬСКОХОЗЯЙСТВЕННЫХ ОРГАНИЗАЦИЙ**

	Число крестьянских (фермерских) хозяйств и индивидуальных предпринимателей, реализовавших продукцию	в том числе их распределение по доле реализованной продукции (в процентах) от общего объема производства					
		до 11	11-25	26-50	51-75	76-90	свыше 90
Целинный район	4	-	-	-	-	3	1
Частоозерский район	-	-	-	-	-	-	-
Шадринский район	7	-	-	1	-	5	1
Шатровский район	3	-	-	1	1	1	-
Шумихинский район	3	-	-	-	-	-	3
Щучанский район	4	-	-	-	1	1	2
Юргамышский район	2	-	-	1	1	-	-
<b>Городские округа</b>	-	-	-	-	-	-	-
город Курган	-	-	-	-	-	-	-
город Шадринск	-	-	-	-	-	-	-
<b>Яйца всех видов птицы</b>							
<b>Курганская область</b>	10	1	-	3	2	2	2
<b>Муниципальные районы</b>	10	1	-	3	2	2	2
Альменевский район	-	-	-	-	-	-	-
Белозерский район	-	-	-	-	-	-	-
Варгашинский район	1	-	-	-	-	1	-
Далматовский район	-	-	-	-	-	-	-
Звериноголовский район	-	-	-	-	-	-	-
Каргапольский район	-	-	-	-	-	-	-
Катайский район	-	-	-	-	-	-	-
Кетовский район	2	1	-	1	-	-	-
Куртамышский район	-	-	-	-	-	-	-
Лебяжьевский район	-	-	-	-	-	-	-
Макушинский район	-	-	-	-	-	-	-
Мишкинский район	1	-	-	-	1	-	-
Мокроусовский район	-	-	-	-	-	-	-

**ТРУДОВЫЕ РЕСУРСЫ СЕЛЬСКОХОЗЯЙСТВЕННЫХ ОРГАНИЗАЦИЙ**

	Число крестьянских (фермерских) хозяйств и индивидуальных предпринимателей, реализовавших продукцию	в том числе их распределение по доле реализованной продукции (в процентах) от общего объема производства					
		до 11	11-25	26-50	51-75	76-90	свыше 90
Петуховский район	-	-	-	-	-	-	-
Половинский район	-	-	-	-	-	-	-
Притобольный район	1	-	-	-	-	-	1
Сафакулевский район	-	-	-	-	-	-	-
Целинный район	-	-	-	-	-	-	-
Частоозерский район	-	-	-	-	-	-	-
Шадринский район	4	-	-	2	-	1	1
Шатровский район	-	-	-	-	-	-	-
Шумихинский район	1	-	-	-	1	-	-
Щучанский район	-	-	-	-	-	-	-
Юргамышский район	-	-	-	-	-	-	-
<b>Городские округа</b>	-	-	-	-	-	-	-
город Курган	-	-	-	-	-	-	-
город Шадринск	-	-	-	-	-	-	-
		<b>Шерсть</b>					
<b>Курганская область</b>	9	-	-	1	1	1	6
<b>Муниципальные районы</b>	9	-	-	1	1	1	6
Альменевский район	-	-	-	-	-	-	-
Белозерский район	-	-	-	-	-	-	-
Варгашинский район	-	-	-	-	-	-	-
Далматовский район	-	-	-	-	-	-	-
Звериноголовский район	-	-	-	-	-	-	-
Каргапольский район	-	-	-	-	-	-	-
Катайский район	-	-	-	-	-	-	-
Кетовский район	1	-	-	-	1	-	-
Куртамышский район	-	-	-	-	-	-	-
Лебяжьевский район	-	-	-	-	-	-	-





**ТРУДОВЫЕ РЕСУРСЫ СЕЛЬСКОХОЗЯЙСТВЕННЫХ ОРГАНИЗАЦИЙ**

	Число крестьянских (фермерских) хозяйств и индивидуальных предпринимателей, реализовавших продукцию	в том числе их распределение по доле реализованной продукции (в процентах) от общего объема производства					
		до 11	11-25	26-50	51-75	76-90	свыше 90
Макушинский район	-	-	-	-	-	-	-
Мишкинский район	3	-	-	-	-	-	3
Мокроусовский район	-	-	-	-	-	-	-
Петуховский район	1	-	-	1	-	-	-
Половинский район	-	-	-	-	-	-	-
Притобольный район	-	-	-	-	-	-	-
Сафакулевский район	-	-	-	-	-	-	-
Целинный район	-	-	-	-	-	-	-
Частоозерский район	-	-	-	-	-	-	-
Шадринский район	3	-	-	-	-	1	2
Шатровский район	-	-	-	-	-	-	-
Шумихинский район	-	-	-	-	-	-	-
Щучанский район	1	-	-	-	-	-	1
Юргамышский район	-	-	-	-	-	-	-
<b>Городские округа</b>	-	-	-	-	-	-	-
город Курган	-	-	-	-	-	-	-
город Шадринск	-	-	-	-	-	-	-
		<b>Шкурки пушных зверей</b>					
<b>Курганская область</b>	1	-	-	-	-	-	1
<b>Муниципальные районы</b>	1	-	-	-	-	-	1
Альменевский район	-	-	-	-	-	-	-
Белозерский район	-	-	-	-	-	-	-
Варгашинский район	-	-	-	-	-	-	-
Далматовский район	-	-	-	-	-	-	-
Звериноголовский район	-	-	-	-	-	-	-
Каргапольский район	-	-	-	-	-	-	-

## ТРУДОВЫЕ РЕСУРСЫ СЕЛЬСКОХОЗЯЙСТВЕННЫХ ОРГАНИЗАЦИЙ

	Число крестьянских (фермерских) хозяйств и индивидуальных предпринимателей, реализовавших продукцию	в том числе их распределение по доле реализованной продукции (в процентах) от общего объема производства					
		до 11	11-25	26-50	51-75	76-90	свыше 90
Катайский район	-	-	-	-	-	-	-
Кетовский район	-	-	-	-	-	-	-
Куртамышский район	-	-	-	-	-	-	-
Лебяжьевский район	-	-	-	-	-	-	-
Макушинский район	-	-	-	-	-	-	-
Мишкинский район	-	-	-	-	-	-	-
Мокроусовский район	-	-	-	-	-	-	-
Петуховский район	-	-	-	-	-	-	-
Половинский район	-	-	-	-	-	-	-
Притобольный район	-	-	-	-	-	-	-
Сафакулевский район	-	-	-	-	-	-	-
Целинный район	-	-	-	-	-	-	-
Частоозерский район	-	-	-	-	-	-	-
Шадринский район	-	-	-	-	-	-	-
Шатровский район	-	-	-	-	-	-	-
Шумихинский район	1	-	-	-	-	-	1
Щучанский район	-	-	-	-	-	-	-
Юргамышский район	-	-	-	-	-	-	-
<b>Городские округа</b>	-	-	-	-	-	-	-
город Курган	-	-	-	-	-	-	-
город Шадринск	-	-	-	-	-	-	-

**23. РАСПРЕДЕЛЕНИЕ ЛИЧНЫХ ПОДСОБНЫХ И ДРУГИХ ИНДИВИДУАЛЬНЫХ ХОЗЯЙСТВ ГРАЖДАН ПО ДОЛЕ РЕАЛИЗОВАННОЙ ПРОДУКЦИИ В 2015 ГОДУ**

(по всем каналам сбыта; единиц)

	Число личных подсобных и других индивидуальных хозяйств граждан, реализовавших продукцию	в том числе их распределение по доле реализованной продукции (в процентах) от общего объема производства					
		до 11	11-25	26-50	51-75	76-90	свыше 90
<b>Картофель</b>							
<b>Курганская область</b>	32825	5065	6518	17793	2541	874	34
<b>Муниципальные районы</b>	28521	4054	5543	15699	2379	817	29
Альменевский район	1651	198	263	1071	93	26	-
Белозерский район	544	100	83	290	47	23	1
Варгашинский район	1054	284	175	431	106	58	-
Далматовский район	2005	229	270	1083	312	107	4
Звериноголовский район	217	32	42	115	22	6	-
Каргапольский район	2171	224	345	1462	102	36	2
Катайский район	820	203	131	383	75	26	2
Кетовский район	428	58	42	258	40	28	2
Куртамышский район	1439	240	306	795	66	31	1
Лебяжьевский район	1204	117	262	678	114	33	-
Макушинский район	313	22	55	179	50	7	-
Мишкинский район	1905	290	272	1111	191	41	-
Мокроусовский район	322	37	43	184	34	22	2
Петуховский район	575	125	119	292	36	3	-
Половинский район	1300	125	212	806	114	37	6
Притобольный район	126	11	23	87	5	-	-
Сафакулевский район	1224	88	167	799	139	31	-
Целинный район	119	9	19	81	7	3	-

## ТРУДОВЫЕ РЕСУРСЫ СЕЛЬСКОХОЗЯЙСТВЕННЫХ ОРГАНИЗАЦИЙ

	Число личных подсобных и других индивидуальных хозяйств граждан, реализовавших продукцию	в том числе их распределение по доле реализованной продукции (в процентах) от общего объема производства					
		до 11	11-25	26-50	51-75	76-90	свыше 90
Частоозерский район	476	87	126	233	15	12	3
Шадринский район	1948	433	354	926	157	73	5
Шатровский район	1966	533	454	823	102	54	-
Шумихинский район	3845	324	1036	2062	296	127	-
Щучанский район	2082	104	343	1359	244	31	1
Юргамышский район	787	181	401	191	12	2	-
<b>Городские округа</b>	4304	1011	975	2094	162	57	5
город Курган	3131	703	721	1539	107	56	5
город Шадринск	1173	308	254	555	55	1	-
<b>Овощи</b>							
<b>Курганская область</b>	27746	5473	6184	14064	1473	541	11
<b>Муниципальные районы</b>	22937	4237	4956	11957	1314	462	11
Альменевский район	1071	208	157	628	60	18	-
Белозерский район	448	90	88	226	27	17	-
Варгашинский район	711	224	109	340	22	15	1
Далматовский район	1625	257	210	797	273	87	1
Звериноголовский район	129	30	22	63	7	6	1
Каргапольский район	2076	292	422	1262	79	21	-
Катайский район	609	194	100	247	44	22	2
Кетовский район	273	36	30	181	16	10	-
Куртамышский район	1245	249	296	643	34	20	3
Лебяжьевский район	1052	162	282	552	49	7	-
Макушинский район	183	16	29	120	15	3	-
Мишкинский район	1491	295	245	862	82	7	-
Мокроусовский район	125	24	33	64	4	-	-
Петуховский район	392	103	68	196	24	1	-
Половинский район	1039	148	311	517	47	15	1

## ТРУДОВЫЕ РЕСУРСЫ СЕЛЬСКОХОЗЯЙСТВЕННЫХ ОРГАНИЗАЦИЙ

	Число личных подсобных и других индивидуальных хозяйств граждан, реализовавших продукцию	в том числе их распределение по доле реализованной продукции (в процентах) от общего объема производства					
		до 11	11-25	26-50	51-75	76-90	свыше 90
Притобольный район	112	5	35	62	7	3	-
Сафакулевский район	746	67	92	488	76	23	-
Целинный район	117	10	19	82	3	3	-
Частоозерский район	332	69	67	172	16	8	-
Шадринский район	1582	523	297	639	85	37	1
Шатровский район	1693	590	351	642	66	44	-
Шумихинский район	3267	398	1003	1612	188	66	-
Щучанский район	1722	175	327	1109	83	27	1
Юргамышский район	897	72	363	453	7	2	-
<b>Городские округа</b>	4809	1236	1228	2107	159	79	-
город Курган	3453	896	873	1500	105	79	-
город Шадринск	1356	340	355	607	54	-	-
		<b>Плоды</b>					
<b>Курганская область</b>	12431	1885	2667	6657	902	308	12
<b>Муниципальные районы</b>	8965	1054	1868	5043	762	231	7
Альменевский район	645	78	81	438	34	14	-
Белозерский район	95	12	18	46	13	5	1
Варгашинский район	143	20	25	80	6	12	-
Далматовский район	671	32	20	366	206	46	1
Звериноголовский район	40	10	17	13	-	-	-
Каргапольский район	833	105	183	499	38	8	-
Катайский район	255	57	53	113	15	16	1
Кетовский район	75	11	12	44	4	3	1
Куртамышский район	518	59	120	307	26	6	-
Лебяжьеvский район	311	40	70	173	26	2	-

## ТРУДОВЫЕ РЕСУРСЫ СЕЛЬСКОХОЗЯЙСТВЕННЫХ ОРГАНИЗАЦИЙ

	Число личных подсобных и других индивидуальных хозяйств граждан, реализовавших продукцию	в том числе их распределение по доле реализованной продукции (в процентах) от общего объема производства					
		до 11	11-25	26-50	51-75	76-90	свыше 90
Макушинский район	113	8	12	79	13	1	-
Мишкинский район	641	122	121	337	60	1	-
Мокроусовский район	15	1	5	5	4	-	-
Петуховский район	120	10	11	86	13	-	-
Половинский район	356	39	59	203	37	17	1
Притобольный район	6	1	2	3	-	-	-
Сафакулевский район	433	42	62	286	34	9	-
Целинный район	64	6	5	40	12	1	-
Частоозерский район	115	14	18	69	9	5	-
Шадринский район	500	158	74	221	45	2	-
Шатровский район	521	89	106	276	30	19	1
Шумихинский район	1734	61	673	882	73	44	1
Щучанский район	684	68	96	441	61	18	-
Юргамышский район	77	11	25	36	3	2	-
<b>Городские округа</b>	3466	831	799	1614	140	77	5
город Курган	2504	597	564	1216	67	60	-
город Шадринск	962	234	235	398	73	17	5
		<b>Ягоды</b>					
<b>Курганская область</b>	14563	2255	2789	7918	1127	432	42
<b>Муниципальные районы</b>	11716	1688	2229	6494	959	314	32
Альменевский район	530	79	61	338	37	15	-
Белозерский район	121	25	18	57	11	7	3

## ТРУДОВЫЕ РЕСУРСЫ СЕЛЬСКОХОЗЯЙСТВЕННЫХ ОРГАНИЗАЦИЙ

	Число личных подсобных и других индивидуальных хозяйств граждан, реализовавших продукцию	в том числе их распределение по доле реализованной продукции (в процентах) от общего объема производства					
		до 11	11-25	26-50	51-75	76-90	свыше 90
Варгашинский район	324	72	45	179	14	13	1
Далматовский район	903	60	68	471	241	55	8
Звериноголовский район	123	23	33	57	6	4	-
Каргапольский район	988	129	199	600	51	9	-
Катайский район	310	98	27	137	24	18	6
Кетовский район	281	35	45	181	11	8	1
Куртамышский район	727	115	177	391	27	14	3
Лебяжьевский район	667	87	124	372	69	15	-
Макушинский район	99	15	12	57	13	2	-
Мишкинский район	767	148	124	450	41	4	-
Мокроусовский район	61	1	9	44	5	2	-
Петуховский район	279	62	35	159	23	-	-
Половинский район	386	47	68	197	45	25	4
Притобольный район	25	3	2	15	5	-	-
Сафакулевский район	414	38	54	281	33	8	-
Целинный район	68	6	5	39	14	4	-
Частоозерский район	271	33	43	165	19	11	-
Шадринский район	595	233	88	231	32	11	-
Шатровский район	817	158	158	440	42	19	-
Шумихинский район	2048	100	695	1089	122	41	1
Щучанский район	819	105	121	497	68	23	5
Юргамышский район	93	16	18	47	6	6	-
<b>Городские округа</b>	2847	567	560	1424	168	118	10
город Курган	1906	341	368	1010	97	90	-
город Шадринск	941	226	192	414	71	28	10
		<b>Виноград</b>					
<b>Курганская область</b>	465	83	51	258	38	29	6



## ТРУДОВЫЕ РЕСУРСЫ СЕЛЬСКОХОЗЯЙСТВЕННЫХ ОРГАНИЗАЦИЙ

	Число личных подсобных и других индивидуальных хозяйств граждан, реализовавших продукцию	в том числе их распределение по доле реализованной продукции (в процентах) от общего объема производства					
		до 11	11-25	26-50	51-75	76-90	свыше 90
<b>Муниципальные районы</b>	290	66	36	155	23	9	1
Альменевский район	27	9	5	12	-	-	1
Белозерский район	3	1	-	1	1	-	-
Варгашинский район	7	-	-	7	-	-	-
Далматовский район	12	5	-	6	-	1	-
Звериноголовский район	1	1	-	-	-	-	-
Каргапольский район	31	11	1	17	1	1	-
Катайский район	3	-	-	1	-	2	-
Кетовский район	4	2	-	2	-	-	-
Куртамышский район	30	7	5	17	-	1	-
Лебяжьевский район	8	1	1	5	1	-	-
Макушинский район	4	1	-	2	1	-	-
Мишкинский район	16	5	3	8	-	-	-
Мокроусовский район	-	-	-	-	-	-	-
Петуховский район	1	-	1	-	-	-	-
Половинский район	11	1	-	6	3	1	-
Притобольный район	-	-	-	-	-	-	-
Сафакулевский район	10	2	-	6	1	1	-
Целинный район	4	1	1	2	-	-	-
Частоозерский район	6	-	-	5	1	-	-
Шадринский район	15	-	4	9	2	-	-
Шатровский район	24	6	2	12	3	1	-
Шумихинский район	31	10	-	19	1	1	-
Щучанский район	40	3	13	17	7	-	-
Юргамышский район	2	-	-	1	1	-	-
<b>Городские округа</b>	175	17	15	103	15	20	5
город Курган	165	17	15	103	10	20	-



## ТРУДОВЫЕ РЕСУРСЫ СЕЛЬСКОХОЗЯЙСТВЕННЫХ ОРГАНИЗАЦИЙ

	Число личных подсобных и других индивидуальных хозяйств граждан, реализовавших продукцию	в том числе их распределение по доле реализованной продукции (в процентах) от общего объема производства					
		до 11	11-25	26-50	51-75	76-90	свыше 90
город Шадринск	10	-	-	-	5	-	5
<b>Скот и птица в живом весе</b>							
<b>Курганская область</b>	13713	1357	1869	8210	1527	674	76
<b>Муниципальные районы</b>	13535	1315	1828	8131	1516	669	76
Альменевский район	1339	87	146	916	146	43	1
Белозерский район	286	36	38	159	26	22	5
Варгашинский район	530	77	52	300	52	42	7
Далматовский район	681	36	58	407	110	60	10
Звериноголовский район	254	32	43	142	19	12	6
Каргапольский район	607	58	122	353	54	18	2
Катайский район	331	30	45	192	41	21	2
Кетовский район	204	23	28	118	18	16	1
Куртамышский район	770	70	107	401	95	84	13
Лебяжьевский район	816	67	109	528	94	17	1
Макушинский район	394	30	52	247	55	10	-
Мишкинский район	543	37	77	345	68	16	-
Мокроусовский район	431	50	53	277	26	22	3
Петуховский район	479	44	52	267	81	35	-
Половинский район	682	75	101	405	67	31	3
Притобольный район	257	18	29	155	36	19	-
Сафакулевский район	1191	97	119	757	193	23	2
Целинный район	268	35	36	144	39	13	1
Частоозерский район	426	50	82	248	30	16	-
Шадринский район	667	133	91	303	61	65	14
Шатровский район	753	119	112	445	48	29	-
Шумихинский район	800	62	151	488	64	32	3
Щучанский район	621	23	69	423	82	22	2



## ТРУДОВЫЕ РЕСУРСЫ СЕЛЬСКОХОЗЯЙСТВЕННЫХ ОРГАНИЗАЦИЙ

	Число личных подсобных и других индивидуальных хозяйств граждан, реализовавших продукцию	в том числе их распределение по доле реализованной продукции (в процентах) от общего объема производства					
		до 11	11-25	26-50	51-75	76-90	свыше 90
Юргамышский район	205	26	56	111	11	1	-
<b>Городские округа</b>	178	42	41	79	11	5	-
город Курган	85	22	6	46	6	5	-
город Шадринск	93	20	35	33	5	-	-
		<b>Молоко всех видов</b>					
<b>Курганская область</b>	8363	1185	1210	4351	831	713	73
<b>Муниципальные районы</b>	8312	1167	1206	4328	826	712	73
Альменевский район	817	84	97	513	86	34	3
Белозерский район	261	36	39	126	33	26	1
Варгашинский район	284	103	37	129	4	11	-
Далматовский район	319	34	58	176	27	22	2
Звериноголовский район	201	21	21	89	30	37	3
Каргапольский район	425	76	60	224	37	28	-
Катайский район	244	46	43	131	12	12	-
Кетовский район	214	18	14	116	30	31	5
Куртамышский район	606	91	77	254	53	122	9
Лебяжьевский район	378	59	71	193	38	15	2
Макушинский район	224	27	38	132	21	6	-
Мишкинский район	420	63	67	242	35	12	1
Мокроусовский район	299	31	31	145	32	50	10
Петуховский район	153	26	22	89	12	4	-
Половинский район	330	50	46	137	25	66	6
Притобольный район	252	14	16	95	60	64	3
Сафакулевский район	795	63	93	504	110	23	2
Целинный район	141	38	15	72	9	5	2
Частоозерский район	136	37	23	59	6	10	1
Шадринский район	510	80	81	215	53	65	16

## ТРУДОВЫЕ РЕСУРСЫ СЕЛЬСКОХОЗЯЙСТВЕННЫХ ОРГАНИЗАЦИЙ

	Число личных подсобных и других индивидуальных хозяйств граждан, реализовавших продукцию	в том числе их распределение по доле реализованной продукции (в процентах) от общего объема производства					
		до 11	11-25	26-50	51-75	76-90	свыше 90
Шатровский район	285	61	60	136	14	14	-
Шумихинский район	583	55	108	318	64	37	1
Щучанский район	300	25	55	178	22	14	6
Юргамышский район	135	29	34	55	13	4	-
<b>Городские округа</b>	51	18	4	23	5	1	-
город Курган	39	17	2	17	2	1	-
город Шадринск	12	1	2	6	3	-	-
		<b>Яйца всех видов птицы</b>					
<b>Курганская область</b>	10768	1967	1858	5734	832	357	20
<b>Муниципальные районы</b>	10344	1855	1798	5507	823	341	20
Альменевский район	903	209	89	497	76	30	2
Белозерский район	145	23	25	73	16	8	-
Варгашинский район	363	78	43	198	14	28	2
Далматовский район	790	112	116	464	79	19	-
Звериноголовский район	120	30	41	40	4	4	1
Каргапольский район	593	93	91	354	45	10	-
Катайский район	269	68	30	139	22	10	-
Кетовский район	177	31	33	94	14	4	1
Куртамышский район	510	106	119	234	29	21	1
Лебяжьевский район	643	127	143	289	78	6	-
Макушинский район	263	17	47	177	18	3	1
Мишкинский район	581	70	90	353	54	14	-
Мокроусовский район	195	43	47	102	3	-	-
Петуховский район	276	51	46	156	19	3	1
Половинский район	499	83	89	268	40	14	5
Притобольный район	53	10	8	29	2	4	-
Сафакулевский район	761	75	73	455	104	51	3

## ТРУДОВЫЕ РЕСУРСЫ СЕЛЬСКОХОЗЯЙСТВЕННЫХ ОРГАНИЗАЦИЙ

	Число личных подсобных и других индивидуальных хозяйств граждан, реализовавших продукцию	в том числе их распределение по доле реализованной продукции (в процентах) от общего объема производства					
		до 11	11-25	26-50	51-75	76-90	свыше 90
Целинный район	110	19	10	64	12	5	-
Частоозерский район	277	79	56	106	19	17	-
Шадринский район	548	180	105	222	26	14	1
Шатровский район	736	176	123	369	40	27	1
Шумихинский район	799	59	223	423	63	31	-
Щучанский район	619	76	119	365	41	17	1
Юргамышский район	114	40	32	36	5	1	-
<b>Городские округа</b>	424	112	60	227	9	16	-
город Курган	328	78	36	189	9	16	-
город Шадринск	96	34	24	38	-	-	-
		<b>Мед</b>					
<b>Курганская область</b>	692	85	64	318	111	105	9
<b>Муниципальные районы</b>	670	75	64	317	105	100	9
Альменевский район	32	8	1	15	5	2	1
Белозерский район	27	2	3	12	5	5	-
Варгашинский район	29	3	1	16	3	5	1
Далматовский район	83	7	3	41	9	18	5
Звериноголовский район	17	1	4	10	1	-	1
Каргапольский район	27	4	8	9	2	4	-
Катайский район	44	8	6	24	6	-	-
Кетовский район	21	1	6	7	2	5	-
Куртамышский район	27	-	1	20	1	5	-
Лебяжьевский район	21	1	1	4	2	13	-
Макушинский район	18	2	5	4	7	-	-
Мишкинский район	25	2	-	10	9	4	-
Мокроусовский район	17	4	1	9	-	3	-
Петуховский район	12	-	-	8	2	2	-



## ТРУДОВЫЕ РЕСУРСЫ СЕЛЬСКОХОЗЯЙСТВЕННЫХ ОРГАНИЗАЦИЙ

	Число личных подсобных и других индивидуальных хозяйств граждан, реализовавших продукцию	в том числе их распределение по доле реализованной продукции (в процентах) от общего объема производства					
		до 11	11-25	26-50	51-75	76-90	свыше 90
Половинский район	18	3	3	2	3	6	1
Притобольный район	4	-	-	1	1	2	-
Сафакулевский район	23	3	-	10	7	3	-
Целинный район	26	2	2	14	4	4	-
Частоозерский район	6	2	-	3	1	-	-
Шадринский район	54	6	4	26	10	8	-
Шатровский район	47	7	7	23	7	3	-
Шумихинский район	43	3	6	22	9	3	-
Щучанский район	39	6	2	21	6	4	-
Юргамышский район	10	-	-	6	3	1	-
<b>Городские округа</b>	22	10	-	1	6	5	-
город Курган	6	-	-	1	-	5	-
город Шадринск	16	10	-	-	6	-	-
		<b>Шерсть</b>					
<b>Курганская область</b>	318	33	43	117	45	22	58
<b>Муниципальные районы</b>	317	32	43	117	45	22	58
Альменевский район	62	4	3	33	22	-	-
Белозерский район	1	-	-	1	-	-	-
Варгашинский район	4	1	2	-	-	-	1
Далматовский район	51	5	13	16	1	6	10
Звериноголовский район	16	5	9	2	-	-	-
Каргапольский район	2	1	-	1	-	-	-
Катайский район	3	2	1	-	-	-	-
Кетовский район	6	2	-	2	1	-	1
Куртамышский район	3	-	-	3	-	-	-
Лебяжьеvский район	5	2	2	1	-	-	-
Макушинский район	5	-	-	5	-	-	-

## ТРУДОВЫЕ РЕСУРСЫ СЕЛЬСКОХОЗЯЙСТВЕННЫХ ОРГАНИЗАЦИЙ

	Число личных подсобных и других индивидуальных хозяйств граждан, реализовавших продукцию	в том числе их распределение по доле реализованной продукции (в процентах) от общего объема производства					
		до 11	11-25	26-50	51-75	76-90	свыше 90
Мишкинский район	10	1	1	6	2	-	-
Мокроусовский район	32	3	1	10	9	2	7
Петуховский район	3	-	-	3	-	-	-
Половинский район	2	-	-	2	-	-	-
Притобольный район	1	-	-	1	-	-	-
Сафакулевский район	39	-	-	5	-	1	33
Целинный район	5	-	2	-	-	3	-
Частоозерский район	-	-	-	-	-	-	-
Шадринский район	18	3	2	4	2	4	3
Шатровский район	7	1	1	4	-	-	1
Шумихинский район	26	-	2	11	6	5	2
Щучанский район	12	2	2	6	1	1	-
Юргамышский район	4	-	2	1	1	-	-
<b>Городские округа</b>	1	1	-	-	-	-	-
город Курган	1	1	-	-	-	-	-
город Шадринск	-	-	-	-	-	-	-
<b>Шкурки пушных зверей</b>							
<b>Курганская область</b>	43	17	2	7	9	1	7
<b>Муниципальные районы</b>	43	17	2	7	9	1	7
Альменевский район	-	-	-	-	-	-	-
Белозерский район	1	-	1	-	-	-	-
Варгашинский район	-	-	-	-	-	-	-
Далматовский район	-	-	-	-	-	-	-
Звериноголовский район	1	1	-	-	-	-	-
Каргапольский район	-	-	-	-	-	-	-
Катайский район	5	5	-	-	-	-	-
Кетовский район	1	1	-	-	-	-	-

## ТРУДОВЫЕ РЕСУРСЫ СЕЛЬСКОХОЗЯЙСТВЕННЫХ ОРГАНИЗАЦИЙ

	Число личных подсобных и других индивидуальных хозяйств граждан, реализовавших продукцию	в том числе их распределение по доле реализованной продукции (в процентах) от общего объема производства						
		до 11	11-25	26-50	51-75	76-90	свыше 90	
Куртамышский район	-	-	-	-	-	-	-	
Лебяжьеvский район	2	-	-	1	1	-	-	
Макушинский район	1	-	-	-	-	-	1	
Мишкинский район	3	2	-	-	-	-	1	
Мокроусовский район	1	1	-	-	-	-	-	
Петуховский район	3	-	-	-	-	-	3	
Половинский район	1	1	-	-	-	-	-	
Притобольный район	-	-	-	-	-	-	-	
Сафакулевский район	4	1	-	-	1	1	1	
Целинный район	-	-	-	-	-	-	-	
Частоозерский район	-	-	-	-	-	-	-	
Шадринский район	5	3	1	1	-	-	-	
Шатровский район	1	1	-	-	-	-	-	
Шумихинский район	13	1	-	5	6	-	1	
Щучанский район	1	-	-	-	1	-	-	
Юргамышский район	-	-	-	-	-	-	-	
<b>Городские округа</b>	-	-	-	-	-	-	-	
город Курган	-	-	-	-	-	-	-	
город Шадринск	-	-	-	-	-	-	-	
		<b>Кормовые культуры</b>						
<b>Курганская область</b>	288	14	18	56	30	38	132	
<b>Муниципальные районы</b>	288	14	18	56	30	38	132	
Альменевский район	13	1	-	6	-	6	-	
Белозерский район	7	-	-	2	2	1	2	
Варгашинский район	18	-	1	-	2	1	14	
Далматовский район	12	-	-	4	1	-	7	
Звериноголовский район	4	-	-	3	1	-	-	

## ТРУДОВЫЕ РЕСУРСЫ СЕЛЬСКОХОЗЯЙСТВЕННЫХ ОРГАНИЗАЦИЙ

	Число личных подсобных и других индивидуальных хозяйств граждан, реализовавших продукцию	в том числе их распределение по доле реализованной продукции (в процентах) от общего объема производства					
		до 11	11-25	26-50	51-75	76-90	свыше 90
Каргапольский район	5	-	-	2	-	2	1
Катайский район	2	-	-	-	-	-	2
Кетовский район	1	-	1	-	-	-	-
Куртамышский район	78	5	6	11	2	13	41
Лебяжьевский район	6	-	1	1	2	1	1
Макушинский район	-	-	-	-	-	-	-
Мишкинский район	21	-	1	6	6	3	5
Мокроусовский район	-	-	-	-	-	-	-
Петуховский район	-	-	-	-	-	-	-
Половинский район	5	1	-	1	1	2	-
Притобольный район	2	-	-	-	-	-	2
Сафакулевский район	43	5	6	13	7	2	10
Целинный район	7	1	2	3	-	-	1
Частоозерский район	1	1	-	-	-	-	-
Шадринский район	-	-	-	-	-	-	-
Шатровский район	48	-	-	1	2	6	39
Шумихинский район	4	-	-	1	-	1	2
Щучанский район	7	-	-	2	4	-	1
Юргамышский район	4	-	-	-	-	-	4
<b>Городские округа</b>	-	-	-	-	-	-	-
город Курган	-	-	-	-	-	-	-
город Шадринск	-	-	-	-	-	-	-
		<b>Рассада</b>					
<b>Курганская область</b>	462	231	62	133	6	29	1
<b>Муниципальные районы</b>	319	108	52	128	6	24	1
Альменевский район	31	15	4	12	-	-	-
Белозерский район	6	1	1	4	-	-	-



## ТРУДОВЫЕ РЕСУРСЫ СЕЛЬСКОХОЗЯЙСТВЕННЫХ ОРГАНИЗАЦИЙ

	Число личных подсобных и других индивидуальных хозяйств граждан, реализовавших продукцию	в том числе их распределение по доле реализованной продукции (в процентах) от общего объема производства					
		до 11	11-25	26-50	51-75	76-90	свыше 90
Варгашинский район	18	7	3	8	-	-	-
Далматовский район	27	3	-	19	-	5	-
Звериноголовский район	2	-	-	1	-	1	-
Каргапольский район	5	1	3	1	-	-	-
Катайский район	1	-	-	-	-	-	1
Кетовский район	8	2	-	4	1	1	-
Куртамышский район	34	4	12	14	-	4	-
Лебяжьевский район	9	1	-	7	1	-	-
Макушинский район	1	1	-	-	-	-	-
Мишкинский район	17	11	1	4	1	-	-
Мокроусовский район	4	2	-	2	-	-	-
Петуховский район	8	1	-	7	-	-	-
Половинский район	39	9	16	14	-	-	-
Притобольный район	4	-	-	2	-	2	-
Сафакулевский район	6	1	1	3	-	1	-
Целинный район	1	-	-	1	-	-	-
Частоозерский район	12	4	3	5	-	-	-
Шадринский район	54	33	4	10	2	5	-
Шатровский район	6	6	-	-	-	-	-
Шумихинский район	20	4	3	8	-	5	-
Щучанский район	5	1	1	2	1	-	-
Юргамышский район	1	1	-	-	-	-	-
<b>Городские округа</b>	143	123	10	5	-	5	-
город Курган	128	108	10	5	-	5	-
город Шадринск	15	15	-	-	-	-	-

ТРУДОВЫЕ РЕСУРСЫ СЕЛЬСКОХОЗЯЙСТВЕННЫХ ОРГАНИЗАЦИЙ

Таблица 24

**24. СРЕДНЕГОДОВАЯ ЧИСЛЕННОСТЬ ВСЕХ РАБОТНИКОВ СЕЛЬСКОХОЗЯЙСТВЕННЫХ ОРГАНИЗАЦИЙ  
В 2015 ГОДУ**

(человек)

	Сельскохозяйственные организации <sup>1)</sup>	в том числе			
		сельскохозяйственные организации, не относящиеся к субъектам малого предпринимательства	малые предприятия	из них	
				малые предприятия (без микропредприятий)	микропредприятия
<b>Курганская область</b>	<b>9322</b>	<b>4155</b>	<b>5167</b>	<b>3132</b>	<b>2035</b>
<b>Муниципальные районы</b>	<b>9033</b>	<b>3993</b>	<b>5040</b>	<b>3041</b>	<b>1999</b>
Альменевский район	116	...	114	89	25
Белозерский район	147	8	139	107	32
Варгашинский район	362	...	290	169	121
Далматовский район	514	...	367	296	71
Звериноголовский район	86	...	...	...	...
Каргапольский район	421	204	217	197	20
Катайский район	206	...	151	108	43
Кетовский район	1269	884	385	280	105
Куртамышский район	703	407	296	249	47
Лебяжьевский район	357	...	259	182	77
Макушинский район	388	...	375	324	51
Мишкинский район	444	429	15	-	15
Мокроусовский район	277	...	270	179	91
Петуховский район	267	-	267	...	224
Половинский район	168	...	163	111	52
Притобольный район	222	...	156	...	78
Сафакулевский район	53	...	52	-	52
Целинный район	472	247	225	...	155



## ТРУДОВЫЕ РЕСУРСЫ СЕЛЬСКОХОЗЯЙСТВЕННЫХ ОРГАНИЗАЦИЙ

	Сельскохозяйственные организации <sup>1)</sup>	в том числе			
		сельскохозяйственные организации, не относящиеся к субъектам малого предпринимательства	малые предприятия	из них	
				малые предприятия (без микропредприятий)	микропредприятия
Частоозерский район	...	-	...	...	...
Шадринский район	745	...	415	200	215
Шатровский район	370	...	191	-	191
Шумихинский район	276	20	256	-	256
Щучанский район	330	...	216	192	24
Юргамышский район	763	...	139	...	44
<b>Городские округа</b>	<b>289</b>	<b>...</b>	<b>127</b>	<b>91</b>	<b>36</b>
город Курган	286	...	124	91	33
город Шадринск	...	-	...	-	...

<sup>1)</sup> Без учета подсобных сельскохозяйственных предприятий несельскохозяйственных организаций.

Таблица 25

**25. СРЕДНЕГОДОВАЯ ЧИСЛЕННОСТЬ РАБОТНИКОВ СЕЛЬСКОХОЗЯЙСТВЕННЫХ ОРГАНИЗАЦИЙ,  
ЗАНЯТЫХ В СЕЛЬСКОХОЗЯЙСТВЕННОМ ПРОИЗВОДСТВЕ В 2015 ГОДУ**

(человек)

	Сельскохозяйственные организации <sup>1)</sup>	в том числе			
		сельскохозяйственные организации, не относящиеся к субъектам малого предпринимательства	малые предприятия	из них	
				малые предприятия (без микропредприятий)	микропредприятия
<b>Курганская область</b>	<b>8189</b>	<b>3475</b>	<b>4714</b>	<b>2886</b>	<b>1828</b>
<b>Муниципальные районы</b>	<b>7959</b>	<b>3372</b>	<b>4587</b>	<b>2795</b>	<b>1792</b>
Альменевский район	116	...	114	89	25
Белозерский район	139	8	131	106	25
Варгашинский район	316	...	255	164	91
Далматовский район	474	...	327	260	67
Звериноголовский район	83	...	...	...	...
Каргапольский район	396	203	193	173	20
Катайский район	154	...	121	88	33
Кетовский район	964	619	345	252	93
Куртамышский район	695	399	296	249	47
Лебяжьевский район	348	...	250	175	75
Макушинский район	292	...	279	228	51
Мишкинский район	368	353	15	-	15
Мокроусовский район	269	...	262	179	83
Петуховский район	223	-	223	...	181
Половинский район	167	...	162	111	51
Притобольный район	214	...	148	...	78
Сафакулевский район	53	...	52	-	52
Целинный район	460	239	221	...	151

## ТРУДОВЫЕ РЕСУРСЫ СЕЛЬСКОХОЗЯЙСТВЕННЫХ ОРГАНИЗАЦИЙ

	Сельскохозяйственные организации <sup>1)</sup>	в том числе			
		сельскохозяйственные организации, не относящиеся к субъектам малого предпринимательства	малые предприятия	из них	
				малые предприятия (без микропредприятий)	микропредприятия
Частоозерский район	...	-	...	...	...
Шадринский район	699	...	396	183	213
Шатровский район	309	...	188	-	188
Шумихинский район	201	20	181	-	181
Щучанский район	322	...	210	189	21
Юргамышский район	620	...	136	...	41
<b>Городские округа</b>	<b>230</b>	<b>...</b>	<b>127</b>	<b>91</b>	<b>36</b>
город Курган	227	...	124	91	33
город Шадринск	...	-	...	-	...

<sup>1)</sup> Без учета подсобных сельскохозяйственных предприятий несельскохозяйственных организаций.

**26. ЧИСЛЕННОСТЬ РАБОТНИКОВ СЕЛЬСКОХОЗЯЙСТВЕННЫХ ОРГАНИЗАЦИЙ<sup>1)</sup>**

(на 1 июля 2016 года; человек)

	Численность работников, всего	из них занятых в сельскохозяйственном производстве		в том числе			
		всего	в процентах от общей численности работников	постоянные работники		временные и сезонные работники	
				всего	в процентах от численности работников, занятых в сельскохозяйственном производстве	всего	в процентах от численности работников занятых в сельскохозяйственном производстве
<b>Курганская область</b>	<b>10146</b>	<b>9223</b>	<b>90,9</b>	<b>8212</b>	<b>89,0</b>	<b>1011</b>	<b>11,0</b>
<b>Муниципальные районы</b>	<b>9826</b>	<b>8969</b>	<b>91,3</b>	<b>7999</b>	<b>89,2</b>	<b>970</b>	<b>10,8</b>
Альменевский район	117	116	99,1	98	84,5	18	15,5
Белозерский район	162	161	99,4	145	90,1	16	9,9
Варгашинский район	436	397	91,1	340	85,6	57	14,4
Далматовский район	579	544	94,0	465	85,5	79	14,5
Звериноголовский район	83	81	97,6	52	64,2	29	35,8
Каргапольский район	511	435	85,1	394	90,6	41	9,4
Катайский район	213	171	80,3	144	84,2	27	15,8
Кетовский район	1341	1297	96,7	1279	98,6	18	1,4
Куртамышский район	840	832	99,0	773	92,9	59	7,1
Лебяжьевский район	412	365	88,6	326	89,3	39	10,7
Макушинский район	373	341	91,4	309	90,6	32	9,4
Мишкинский район	360	284	78,9	214	75,4	70	24,6
Мокроусовский район	280	278	99,3	270	97,1	8	2,9
Петуховский район	259	245	94,6	227	92,7	18	7,3
Половинский район	284	193	68,0	157	81,3	36	18,7
Притобольный район	270	270	100,0	218	80,7	52	19,3
Сафакулевский район	95	95	100,0	65	68,4	30	31,6
Целинный район	451	443	98,2	405	91,4	38	8,6



## ТРУДОВЫЕ РЕСУРСЫ СЕЛЬСКОХОЗЯЙСТВЕННЫХ ОРГАНИЗАЦИЙ

	Численность работников, всего	из них занятых в сельскохозяйственном производстве		в том числе			
		всего	в процентах от общей численности работников	постоянные работники		временные и сезонные работники	
				всего	в процентах от численности работников, занятых в сельскохозяйственном производстве	всего	в процентах от численности работников занятых в сельскохозяйственном производстве
Частоозерский район	85	85	100,0	73	85,9	12	14,1
Шадринский район	903	831	92,0	603	72,6	228	27,4
Шатровский район	336	296	88,1	269	90,9	27	9,1
Шумихинский район	328	249	75,9	229	92,0	20	8,0
Щучанский район	353	344	97,5	331	96,2	13	3,8
Юргамышский район	755	616	81,6	613	99,5	3	0,5
<b>Городские округа</b>	<b>320</b>	<b>254</b>	<b>79,4</b>	<b>213</b>	<b>83,9</b>	<b>41</b>	<b>16,1</b>
город Курган	317	251	79,2	210	83,7	41	16,3
город Шадринск	3	3	100,0	3	100,0	-	-

<sup>1)</sup> Без учета подсобных сельскохозяйственных предприятий несельскохозяйственных организаций.

Таблица 27

**27. РАСПРЕДЕЛЕНИЕ ЧИСЛЕННОСТИ РУКОВОДИТЕЛЕЙ СЕЛЬСКОХОЗЯЙСТВЕННЫХ ОРГАНИЗАЦИЙ  
ПО ПОЛУ И ВОЗРАСТУ<sup>1)</sup>**

(на 1 июля 2016 года; человек)

	Руководители - всего				в том числе								В процентах от общей численности руководителей	
	всего	в том числе в возрасте, лет			мужчины			женщины						
		до 29	29-49	50 и более	всего	из них в возрасте, лет		всего	из них в возрасте, лет		мужчины	женщины		
					до 29	29-49	50 и более		до 29	29-49			50 и более	
<b>Курганская область</b>	<b>128</b>	<b>4</b>	<b>43</b>	<b>81</b>	<b>115</b>	<b>4</b>	<b>37</b>	<b>74</b>	<b>13</b>	-	<b>6</b>	<b>7</b>	<b>89,8</b>	<b>10,2</b>
<b>Муниципальные районы</b>	<b>124</b>	<b>4</b>	<b>42</b>	<b>78</b>	<b>114</b>	<b>4</b>	<b>37</b>	<b>73</b>	<b>10</b>	-	<b>5</b>	<b>5</b>	<b>91,9</b>	<b>8,1</b>
Альменевский район	5	-	-	5	5	-	-	5	-	-	-	-	100,0	-
Белозерский район	6	1	2	3	6	1	2	3	-	-	-	-	100,0	-
Варгашинский район	8	-	4	4	7	-	3	4	1	-	1	-	87,5	12,5
Далматовский район	10	-	5	5	9	-	4	5	1	-	1	-	90,0	10,0
Звериноголовский район	2	1	-	1	2	1	-	1	-	-	-	-	100,0	-
Каргапольский район	10	-	2	8	10	-	2	8	-	-	-	-	100,0	-
Катайский район	4	1	2	1	2	1	-	1	2	-	2	-	50,0	50,0
Кетовский район	9	-	3	6	9	-	3	6	-	-	-	-	100,0	-
Куртамышский район	7	-	-	7	6	-	-	6	1	-	-	1	85,7	14,3
Лебяжьеvский район	10	1	6	3	10	1	6	3	-	-	-	-	100,0	-
Макушинский район	10	-	2	8	8	-	1	7	2	-	1	1	80,0	20,0
Мишкинский район	3	-	1	2	3	-	1	2	-	-	-	-	100,0	-
Мокроусовский район	4	-	2	2	3	-	2	1	1	-	-	1	75,0	25,0
Петуховский район	2	-	-	2	2	-	-	2	-	-	-	-	100,0	-
Половинский район	4	-	1	3	4	-	1	3	-	-	-	-	100,0	-
Притобольный район	3	-	1	2	3	-	1	2	-	-	-	-	100,0	-
Сафакулевский район	1	-	1	-	1	-	1	-	-	-	-	-	100,0	-
Целинный район	4	-	1	3	4	-	1	3	-	-	-	-	100,0	-



## ТРУДОВЫЕ РЕСУРСЫ СЕЛЬСКОХОЗЯЙСТВЕННЫХ ОРГАНИЗАЦИЙ

	Руководители - всего				в том числе								В процентах от общей численности руководителей	
	всего	в том числе в возрасте, лет			всего	мужчины			всего	женщины				
		до 29	29-49	50 и более		до 29	из них в возрасте, лет			до 29	из них в возрасте, лет			
							29-49	50 и более			29-49	50 и более		
Частоозерский район	1	-	-	1	1	-	-	1	-	-	-	-	100,0	-
Шадринский район	6	-	3	3	5	-	3	2	1	-	-	1	83,3	16,7
Шатровский район	2	-	1	1	2	-	1	1	-	-	-	-	100,0	-
Шумихинский район	4	-	2	2	4	-	2	2	-	-	-	-	100,0	-
Щучанский район	6	-	3	3	5	-	3	2	1	-	-	1	83,3	16,7
Юргамышский район	3	-	-	3	3	-	-	3	-	-	-	-	100,0	-
<b>Городские округа</b>	<b>4</b>	<b>-</b>	<b>1</b>	<b>3</b>	<b>1</b>	<b>-</b>	<b>-</b>	<b>1</b>	<b>3</b>	<b>-</b>	<b>1</b>	<b>2</b>	<b>25,0</b>	<b>75,0</b>
город Курган	4	-	1	3	1	-	-	1	3	-	1	2	25,0	75,0
город Шадринск	-	-	-	-	-	-	-	-	-	-	-	-	-	-

<sup>1)</sup> Без учета микропредприятий и подсобных сельскохозяйственных предприятий несельскохозяйственных организаций.

**28. СТРУКТУРА ЧИСЛЕННОСТИ РУКОВОДИТЕЛЕЙ СЕЛЬСКОХОЗЯЙСТВЕННЫХ ОРГАНИЗАЦИЙ  
ПО ПОЛУ И ВОЗРАСТУ<sup>1)</sup>**

(на 1 июля 2016 года; в процентах от общей численности руководителей)

	Руководители в возрасте, лет			в том числе					
	до 29	29-49	50 и бо- лее	мужчины в возрасте, лет			женщины в возрасте, лет		
				до 29	29-49	50 и бо- лее	до 29	29-49	50 и более
<b>Курганская область</b>	<b>3,1</b>	<b>33,6</b>	<b>63,3</b>	<b>3,1</b>	<b>28,9</b>	<b>57,8</b>	-	<b>4,7</b>	<b>5,5</b>
<b>Муниципальные районы</b>	<b>3,2</b>	<b>33,9</b>	<b>62,9</b>	<b>3,2</b>	<b>29,8</b>	<b>58,9</b>	-	<b>4,0</b>	<b>4,0</b>
Альменевский район	-	-	100,0	-	-	100,0	-	-	-
Белозерский район	16,7	33,3	50,0	16,7	33,3	50,0	-	-	-
Варгашинский район	-	50,0	50,0	-	37,5	50,0	-	12,5	-
Далматовский район	-	50,0	50,0	-	40,0	50,0	-	10,0	-
Звериноголовский район	50,0	-	50,0	50,0	-	50,0	-	-	-
Каргапольский район	-	20,0	80,0	-	20,0	80,0	-	-	-
Катайский район	25,0	50,0	25,0	25,0	-	25,0	-	50,0	-
Кетовский район	-	33,3	66,7	-	33,3	66,7	-	-	-
Куртамышский район	-	-	100,0	-	-	85,7	-	-	14,3
Лебяжьеvский район	10,0	60,0	30,0	10,0	60,0	30,0	-	-	-
Макушинский район	-	20,0	80,0	-	10,0	70,0	-	10,0	10,0
Мишкинский район	-	33,3	66,7	-	33,3	66,7	-	-	-
Мокроусовский район	-	50,0	50,0	-	50,0	25,0	-	-	25,0
Петуховский район	-	-	100,0	-	-	100,0	-	-	-
Половинский район	-	25,0	75,0	-	25,0	75,0	-	-	-
Притобольный район	-	33,3	66,7	-	33,3	66,7	-	-	-
Сафакулевский район	-	100,0	-	-	100,0	-	-	-	-
Целинный район	-	25,0	75,0	-	25,0	75,0	-	-	-
Частоозерский район	-	-	100,0	-	-	100,0	-	-	-
Шадринский район	-	50,0	50,0	-	50,0	33,3	-	-	16,7

## ТРУДОВЫЕ РЕСУРСЫ СЕЛЬСКОХОЗЯЙСТВЕННЫХ ОРГАНИЗАЦИЙ

	Руководители в возрасте, лет			в том числе					
	до 29	29-49	50 и бо- лее	мужчины в возрасте, лет			женщины в возрасте, лет		
				до 29	29-49	50 и бо- лее	до 29	29-49	50 и более
Шатровский район	-	50,0	50,0	-	50,0	50,0	-	-	-
Шумихинский район	-	50,0	50,0	-	50,0	50,0	-	-	-
Щучанский район	-	50,0	50,0	-	50,0	33,3	-	-	16,7
Юргамышский район	-	-	100,0	-	-	100,0	-	-	-
<b>Городские округа</b>	-	<b>25,0</b>	<b>75,0</b>	-	-	<b>25,0</b>	-	<b>25,0</b>	<b>50,0</b>
город Курган	-	25,0	75,0	-	-	25,0	-	25,0	50,0
город Шадринск	-	-	-	-	-	-	-	-	-

<sup>1)</sup> Без учета микропредприятий и подсобных сельскохозяйственных предприятий несельскохозяйственных организаций.

**29. РАСПРЕДЕЛЕНИЕ ЧИСЛЕННОСТИ РУКОВОДИТЕЛЕЙ СЕЛЬСКОХОЗЯЙСТВЕННЫХ ОРГАНИЗАЦИЙ ПО УРОВНЮ ОБРАЗОВАНИЯ<sup>1)</sup>**

(на 1 июля 2016 года; человек)

	Руководители, имеющие образование						
	высшее профессиональное (высшее)		среднее профессиональное (среднее специальное)		начальное профессиональное (профессионально-техническое)	среднее (полное) общее или основное общее	начальное общее или не имеют начального общего образования
	всего	в том числе сельскохозяйственное	всего	в том числе сельскохозяйственное			
<b>Курганская область</b>	<b>101</b>	<b>78</b>	<b>18</b>	<b>9</b>	<b>1</b>	<b>8</b>	<b>-</b>
<b>Муниципальные районы</b>	<b>98</b>	<b>76</b>	<b>17</b>	<b>8</b>	<b>1</b>	<b>8</b>	<b>-</b>
Альменевский район	3	2	2	2	-	-	-
Белозерский район	4	2	1	1	-	1	-
Варгашинский район	8	6	-	-	-	-	-
Далматовский район	8	6	2	1	-	-	-
Звериноголовский район	2	1	-	-	-	-	-
Каргапольский район	9	8	1	1	-	-	-
Катайский район	4	2	-	-	-	-	-
Кетовский район	9	9	-	-	-	-	-
Куртамышский район	3	2	1	-	-	3	-
Лебяжьевский район	8	7	2	-	-	-	-
Макушинский район	9	8	1	-	-	-	-
Мишкинский район	1	1	1	1	1	-	-
Мокроусовский район	3	2	1	1	-	-	-
Петуховский район	2	2	-	-	-	-	-
Половинский район	3	3	1	-	-	-	-
Притобольный район	3	3	-	-	-	-	-
Сафакулевский район	1	1	-	-	-	-	-

## ТРУДОВЫЕ РЕСУРСЫ СЕЛЬСКОХОЗЯЙСТВЕННЫХ ОРГАНИЗАЦИЙ

	Руководители, имеющие образование						
	высшее профессиональное (высшее)		среднее профессиональ- ное (среднее специаль- ное)		начальное профес- сиональное (про- фессионально- техническое)	среднее (полное) общее или основное общее	начальное об- щее или не имеют началь- ного общего образования
	всего	в том числе сельскохозяй- ственное	всего	в том числе сельскохозяй- ственное			
Целинный район	3	2	-	-	-	1	-
Частоозерский район	1	1	-	-	-	-	-
Шадринский район	5	5	1	-	-	-	-
Шатровский район	1	-	1	1	-	-	-
Шумихинский район	3	1	-	-	-	1	-
Щучанский район	3	1	2	-	-	1	-
Юргамышский район	2	1	-	-	-	1	-
<b>Городские округа</b>	<b>3</b>	<b>2</b>	<b>1</b>	<b>1</b>	-	-	-
город Курган	3	2	1	1	-	-	-
город Шадринск	-	-	-	-	-	-	-

<sup>1)</sup> Без учета микропредприятий и подсобных сельскохозяйственных предприятий несельскохозяйственных организаций.

**30. СТРУКТУРА ЧИСЛЕННОСТИ РУКОВОДИТЕЛЕЙ СЕЛЬСКОХОЗЯЙСТВЕННЫХ ОРГАНИЗАЦИЙ  
ПО УРОВНЮ ОБРАЗОВАНИЯ<sup>1)</sup>**

(на 1 июля 2016 года; в процентах от общей численности руководителей)

	Руководители, имеющие образование						начальное общее или не имеют начального общего образования
	высшее профессиональное (высшее)		среднее профессиональное (среднее специальное)		начальное профессиональное (профессионально-техническое)	среднее (полное) общее или основное общее	
	всего	в том числе сельскохозяйственное	всего	в том числе сельскохозяйственное			
<b>Курганская область</b>	<b>78,9</b>	<b>60,9</b>	<b>14,1</b>	<b>7,0</b>	<b>0,8</b>	<b>6,3</b>	-
<b>Муниципальные районы</b>	<b>79,0</b>	<b>61,3</b>	<b>13,7</b>	<b>6,5</b>	<b>0,8</b>	<b>6,5</b>	-
Альменевский район	60,0	40,0	40,0	40,0	-	-	-
Белозерский район	66,7	33,3	16,7	16,7	-	16,7	-
Варгашинский район	100,0	75,0	-	-	-	-	-
Далматовский район	80,0	60,0	20,0	10,0	-	-	-
Звериноголовский район	100,0	50,0	-	-	-	-	-
Каргапольский район	90,0	80,0	10,0	10,0	-	-	-
Катайский район	100,0	50,0	-	-	-	-	-
Кетовский район	100,0	100,0	-	-	-	-	-
Куртамышский район	42,9	28,6	14,3	-	-	42,9	-
Лебяжьеvский район	80,0	70,0	20,0	-	-	-	-
Макушинский район	90,0	80,0	10,0	-	-	-	-
Мишкинский район	33,3	33,3	33,3	33,3	33,3	-	-
Мокроусовский район	75,0	50,0	25,0	25,0	-	-	-
Петуховский район	100,0	100,0	-	-	-	-	-
Половинский район	75,0	75,0	25,0	-	-	-	-
Притобольный район	100,0	100,0	-	-	-	-	-
Сафакулевский район	100,0	100,0	-	-	-	-	-

## ТРУДОВЫЕ РЕСУРСЫ СЕЛЬСКОХОЗЯЙСТВЕННЫХ ОРГАНИЗАЦИЙ

	Руководители, имеющие образование						
	высшее профессиональное (высшее)		среднее профессиональное (среднее специальное)		начальное профес- сиональное (про- фессионально- техническое)	среднее (полное) общее или основное общее	начальное общее или не имеют начального общего обра- зования
	всего	в том числе сельскохозяй- ственное	всего	в том числе сельскохозяй- ственное			
Целинный район	75,0	50,0	-	-	-	25,0	-
Частоозерский район	100,0	100,0	-	-	-	-	-
Шадринский район	83,3	83,3	16,7	-	-	-	-
Шатровский район	50,0	-	50,0	50,0	-	-	-
Шумихинский район	75,0	25,0	-	-	-	25,0	-
Щучанский район	50,0	16,7	33,3	-	-	16,7	-
Юргамышский район	66,7	33,3	-	-	-	33,3	-
<b>Городские округа</b>	<b>75,0</b>	<b>50,0</b>	<b>25,0</b>	<b>25,0</b>	-	-	-
город Курган	75,0	50,0	25,0	25,0	-	-	-
город Шадринск	-	-	-	-	-	-	-

<sup>1)</sup> Без учета микропредприятий и подсобных сельскохозяйственных предприятий несельскохозяйственных организаций.

Таблица 31

**31. РАСПРЕДЕЛЕНИЕ ЧИСЛЕННОСТИ РУКОВОДИТЕЛЕЙ СЕЛЬСКОХОЗЯЙСТВЕННЫХ ОРГАНИЗАЦИЙ ПО СТАЖУ РАБОТЫ<sup>1)</sup>**

(на 1 июля 2016 года; человек)

	Руководители, имеющие стаж работы																	
	общий стаж, лет						в сельском хозяйстве, лет						руководителем, лет					
	до 1	1 - 4	5- 10	11- 20	21- 30	31 и более	до 1	1 - 4	5- 10	11- 20	21- 30	31 и более	до 1	1 - 4	5- 10	11- 20	21- 30	31 и более
<b>Курганская область</b>	-	3	6	23	37	59	-	12	19	22	33	42	1	40	35	31	20	1
<b>Муниципальные районы</b>	-	3	6	23	35	57	-	12	19	22	31	40	1	39	33	31	19	1
Альменевский район	-	-	-	-	4	1	-	-	-	-	4	1	-	1	1	2	1	-
Белозерский район	-	1	-	1	3	1	-	1	1	1	2	1	-	3	1	1	1	-
Варгашинский район	-	-	-	3	2	3	-	1	1	2	1	3	-	4	1	2	1	-
Далматовский район	-	-	1	2	3	4	-	2	1	1	2	4	-	2	3	3	2	-
Звериноголовский район	-	1	-	-	-	1	-	1	-	-	-	1	-	1	-	1	-	-
Каргапольский район	-	-	-	1	1	8	-	-	1	2	4	3	-	5	3	1	1	-
Катайский район	-	1	-	2	-	1	-	2	1	-	-	1	-	3	1	-	-	-
Кетовский район	-	-	-	3	2	4	-	-	-	3	3	3	-	2	3	3	1	-
Куртамышский район	-	-	-	-	1	6	-	-	2	1	1	3	1	1	3	2	-	-
Лебяжьевский район	-	-	2	4	4	-	-	1	2	4	3	-	-	4	4	2	-	-
Макушинский район	-	-	-	-	4	6	-	1	-	1	2	6	-	1	1	3	4	1
Мишкинский район	-	-	-	-	1	2	-	-	2	-	-	1	-	1	1	1	-	-
Мокроусовский район	-	-	-	1	2	1	-	-	-	2	1	1	-	-	1	3	-	-
Петуховский район	-	-	-	-	-	2	-	-	1	-	-	1	-	-	1	-	1	-
Половинский район	-	-	-	1	-	3	-	-	-	1	-	3	-	-	-	2	2	-
Притобольный район	-	-	-	1	-	2	-	-	-	1	-	2	-	1	-	1	1	-
Сафакулевский район	-	-	-	-	1	-	-	-	-	-	1	-	-	1	-	-	-	-
Целинный район	-	-	-	1	2	1	-	-	1	1	1	1	-	1	2	-	1	-
Частоозерский район	-	-	-	-	-	1	-	-	-	-	-	1	-	-	-	1	-	-
Шадринский район	-	-	-	2	2	2	-	1	2	-	2	1	-	2	2	1	1	-



**ТРУДОВЫЕ РЕСУРСЫ СЕЛЬСКОХОЗЯЙСТВЕННЫХ ОРГАНИЗАЦИЙ**

	Руководители, имеющие стаж работы																	
	общий стаж, лет						в сельском хозяйстве, лет						руководителем, лет					
	до 1	1 - 4	5- 10	11- 20	21- 30	31 и более	до 1	1 - 4	5- 10	11- 20	21- 30	31 и более	до 1	1 - 4	5- 10	11- 20	21- 30	31 и более
Шатровский район	-	-	-	-	1	1	-	-	-	-	1	1	-	-	1	-	1	-
Шумихинский район	-	-	1	1	-	2	-	1	2	-	1	-	-	2	2	-	-	-
Щучанский район	-	-	2	-	2	2	-	1	2	1	1	1	-	4	1	1	-	-
Юргамышский район	-	-	-	-	-	3	-	-	-	1	1	1	-	-	1	1	1	-
<b>Городские округа</b>	-	-	-	-	<b>2</b>	<b>2</b>	-	-	-	-	<b>2</b>	<b>2</b>	-	<b>1</b>	<b>2</b>	-	<b>1</b>	-
город Курган	-	-	-	-	2	2	-	-	-	-	2	2	-	1	2	-	1	-
город Шадринск	-	-	-	-	-	-	-	-	-	-	-	-	-	-	-	-	-	-

<sup>1)</sup> Без учета микропредприятий и подсобных сельскохозяйственных предприятий несельскохозяйственных организаций.

**32. СТРУКТУРА ЧИСЛЕННОСТИ РУКОВОДИТЕЛЕЙ СЕЛЬСКОХОЗЯЙСТВЕННЫХ ОРГАНИЗАЦИЙ  
ПО СТАЖУ РАБОТЫ<sup>1)</sup>**

(на 1 июля 2016 года; в процентах от общей численности руководителей)

	Руководители, имеющие стаж работы																	
	общий стаж, лет						в сельском хозяйстве, лет						руководителем, лет					
	до 1	1 - 4	5-10	11-20	21-30	31 и более	до 1	1 - 4	5-10	11-20	21-30	31 и более	до 1	1 - 4	5-10	11-20	21-30	31 и более
<b>Курганская область</b>	-	<b>2,3</b>	<b>4,7</b>	<b>18,0</b>	<b>28,9</b>	<b>46,1</b>	-	<b>9,4</b>	<b>14,8</b>	<b>17,2</b>	<b>25,8</b>	<b>32,8</b>	<b>0,8</b>	<b>31,3</b>	<b>27,3</b>	<b>24,2</b>	<b>15,6</b>	<b>0,8</b>
<b>Муниципальные районы</b>	-	<b>2,4</b>	<b>4,8</b>	<b>18,5</b>	<b>28,2</b>	<b>46,0</b>	-	<b>9,7</b>	<b>15,3</b>	<b>17,7</b>	<b>25,0</b>	<b>32,3</b>	<b>0,8</b>	<b>31,5</b>	<b>26,6</b>	<b>25,0</b>	<b>15,3</b>	<b>0,8</b>
Альменевский район	-	-	-	-	80,0	20,0	-	-	-	-	80,0	20,0	-	20,0	20,0	40,0	20,0	-
Белозерский район	-	16,7	-	16,7	50,0	16,7	-	16,7	16,7	16,7	33,3	16,7	-	50,0	16,7	16,7	16,7	-
Варгашинский район	-	-	-	37,5	25,0	37,5	-	12,5	12,5	25,0	12,5	37,5	-	50,0	12,5	25,0	12,5	-
Далматовский район	-	-	10,0	20,0	30,0	40,0	-	20,0	10,0	10,0	20,0	40,0	-	20,0	30,0	30,0	20,0	-
Звериноголовский район	-	50,0	-	-	-	50,0	-	50,0	-	-	-	50,0	-	50,0	-	50,0	-	-
Каргапольский район	-	-	-	10,0	10,0	80,0	-	-	10,0	20,0	40,0	30,0	-	50,0	30,0	10,0	10,0	-
Катайский район	-	25,0	-	50,0	-	25,0	-	50,0	25,0	-	-	25,0	-	75,0	25,0	-	-	-
Кетовский район	-	-	-	33,3	22,2	44,4	-	-	-	33,3	33,3	33,3	-	22,2	33,3	33,3	11,1	-
Куртамышский район	-	-	-	-	14,3	85,7	-	-	28,6	14,3	14,3	42,9	14,3	14,3	42,9	28,6	-	-
Лебяжьеvский район	-	-	20,0	40,0	40,0	-	-	10,0	20,0	40,0	30,0	-	-	40,0	40,0	20,0	-	-
Макушинский район	-	-	-	-	40,0	60,0	-	10,0	-	10,0	20,0	60,0	-	10,0	10,0	30,0	40,0	10,0
Мишкинский район	-	-	-	-	33,3	66,7	-	-	66,7	-	-	33,3	-	33,3	33,3	33,3	-	-
Мокроусовский район	-	-	-	25,0	50,0	25,0	-	-	-	50,0	25,0	25,0	-	-	25,0	75,0	-	-
Петуховский район	-	-	-	-	-	100,0	-	-	50,0	-	-	50,0	-	-	50,0	-	50,0	-
Половинский район	-	-	-	25,0	-	75,0	-	-	-	25,0	-	75,0	-	-	-	50,0	50,0	-
Притобольный район	-	-	-	33,3	-	66,7	-	-	-	33,3	-	66,7	-	33,3	-	33,3	33,3	-
Сафакулевский район	-	-	-	-	100,0	-	-	-	-	-	100,0	-	-	100,0	-	-	-	-
Целинный район	-	-	-	25,0	50,0	25,0	-	-	25,0	25,0	25,0	25,0	-	25,0	50,0	-	25,0	-
Частоозерский район	-	-	-	-	-	100,0	-	-	-	-	-	100,0	-	-	-	100,0	-	-

## ТРУДОВЫЕ РЕСУРСЫ СЕЛЬСКОХОЗЯЙСТВЕННЫХ ОРГАНИЗАЦИЙ

	Руководители, имеющие стаж работы																	
	общий стаж, лет						в сельском хозяйстве, лет						руководителем, лет					
	до 1	1 - 4	5-10	11-20	21-30	31 и более	до 1	1 - 4	5-10	11-20	21-30	31 и более	до 1	1 - 4	5-10	11-20	21-30	31 и более
Шадринский район	-	-	-	33,3	33,3	33,3	-	16,7	33,3	-	33,3	16,7	-	33,3	33,3	16,7	16,7	-
Шатровский район	-	-	-	-	50,0	50,0	-	-	-	-	50,0	50,0	-	-	50,0	-	50,0	-
Шумихинский район	-	-	25,0	25,0	-	50,0	-	25,0	50,0	-	25,0	-	-	50,0	50,0	-	-	-
Щучанский район	-	-	33,3	-	33,3	33,3	-	16,7	33,3	16,7	16,7	16,7	-	66,7	16,7	16,7	-	-
Юргамышский район	-	-	-	-	-	100,0	-	-	-	33,3	33,3	33,3	-	-	33,3	33,3	33,3	-
<b>Городские округа</b>	-	-	-	-	50,0	50,0	-	-	-	-	50,0	50,0	-	25,0	50,0	-	25,0	-
город Курган	-	-	-	-	50,0	50,0	-	-	-	-	50,0	50,0	-	25,0	50,0	-	25,0	-
город Шадринск	-	-	-	-	-	-	-	-	-	-	-	-	-	-	-	-	-	-

<sup>1)</sup> Без учета микропредприятий и подсобных сельскохозяйственных предприятий несельскохозяйственных организаций.

**33. РАСПРЕДЕЛЕНИЕ ЧИСЛЕННОСТИ ПОСТОЯННЫХ РАБОТНИКОВ СЕЛЬСКОХОЗЯЙСТВЕННЫХ ОРГАНИЗАЦИЙ ПО ПОЛУ И ВОЗРАСТУ<sup>1)</sup>**

(на 1 июля 2016 года; человек)

	Всего	в том числе									
		мужчины в возрасте, лет					женщины в возрасте, лет				
		до 15	15-17	18-29	30-59	60 и бо- лее	до 15	15-17	18-29	30-54	55 и более
<b>Курганская область</b>	<b>6446</b>	-	<b>3</b>	<b>559</b>	<b>3320</b>	<b>245</b>	-	-	<b>249</b>	<b>1831</b>	<b>239</b>
<b>Муниципальные районы</b>	<b>6259</b>	-	<b>3</b>	<b>549</b>	<b>3256</b>	<b>231</b>	-	-	<b>245</b>	<b>1755</b>	<b>220</b>
Альменевский район	74	-	-	-	51	4	-	-	-	19	-
Белозерский район	128	-	-	17	65	3	-	-	9	32	2
Варгашинский район	232	-	-	19	108	12	-	-	7	72	14
Далматовский район	388	-	-	34	198	21	-	-	9	108	18
Звериноголовский район	50	-	-	4	35	1	-	-	1	7	2
Каргапольский район	371	-	-	16	220	13	-	-	11	97	14
Катайский район	121	-	-	26	54	1	-	-	3	32	5
Кетовский район	1193	-	-	109	470	40	-	-	81	459	34
Куртамышский район	748	-	3	91	393	24	-	-	26	193	18
Лебяжьевский район	233	-	-	22	140	4	-	-	18	43	6
Макушинский район	255	-	-	18	156	6	-	-	15	46	14
Мишкинский район	202	-	-	27	117	11	-	-	10	36	1
Мокроусовский район	177	-	-	11	101	2	-	-	5	48	10
Петуховский район	45	-	-	-	28	3	-	-	-	12	2
Половинский район	116	-	-	7	70	6	-	-	4	25	4
Притобольный район	138	-	-	18	81	8	-	-	4	23	4
Сафакулевский район	1	-	-	-	1	-	-	-	-	-	-
Целинный район	287	-	-	16	148	12	-	-	6	95	10
Частоозерский район	65	-	-	1	35	5	-	-	-	23	1
Шадринский район	426	-	-	32	222	13	-	-	11	121	27

## ТРУДОВЫЕ РЕСУРСЫ СЕЛЬСКОХОЗЯЙСТВЕННЫХ ОРГАНИЗАЦИЙ

	Всего	в том числе									
		мужчины в возрасте, лет					женщины в возрасте, лет				
		до 15	15-17	18-29	30-59	60 и бо- лее	до 15	15-17	18-29	30-54	55 и более
Шатровский район	94	-	-	4	49	6	-	-	1	29	5
Шумихинский район	29	-	-	-	24	2	-	-	-	2	1
Щучанский район	310	-	-	28	184	12	-	-	7	63	16
Юргамышский район	576	-	-	49	306	22	-	-	17	170	12
<b>Городские округа</b>	<b>187</b>	-	-	<b>10</b>	<b>64</b>	<b>14</b>	-	-	<b>4</b>	<b>76</b>	<b>19</b>
город Курган	187	-	-	10	64	14	-	-	4	76	19
город Шадринск	-	-	-	-	-	-	-	-	-	-	-

<sup>1)</sup> Без учета микропредприятий и подсобных сельскохозяйственных предприятий несельскохозяйственных организаций.

**34. СТРУКТУРА ЧИСЛЕННОСТИ ПОСТОЯННЫХ РАБОТНИКОВ СЕЛЬСКОХОЗЯЙСТВЕННЫХ ОРГАНИЗАЦИЙ ПО ПОЛУ И ВОЗРАСТУ<sup>1)</sup>**

(на 1 июля 2016 года; в процентах от общей численности постоянных работников)

	Мужчины в возрасте, лет					Женщины в возрасте, лет				
	до 15	15-17	18-29	30-59	60 и бо- лее	до 15	15-17	18-29	30-54	55 и бо- лее
<b>Курганская область</b>	-	<b>0,0</b>	<b>8,7</b>	<b>51,5</b>	<b>3,8</b>	-	-	<b>3,9</b>	<b>28,4</b>	<b>3,7</b>
<b>Муниципальные районы</b>	-	<b>0,0</b>	<b>8,8</b>	<b>52,0</b>	<b>3,7</b>	-	-	<b>3,9</b>	<b>28,0</b>	<b>3,5</b>
Альменевский район	-	-	-	68,9	5,4	-	-	-	25,7	-
Белозерский район	-	-	13,3	50,8	2,3	-	-	7,0	25,0	1,6
Варгашинский район	-	-	8,2	46,6	5,2	-	-	3,0	31,0	6,0
Далматовский район	-	-	8,8	51,0	5,4	-	-	2,3	27,8	4,6
Звериноголовский район	-	-	8,0	70,0	2,0	-	-	2,0	14,0	4,0
Каргапольский район	-	-	4,3	59,3	3,5	-	-	3,0	26,1	3,8
Катайский район	-	-	21,5	44,6	0,8	-	-	2,5	26,4	4,1
Кетовский район	-	-	9,1	39,4	3,4	-	-	6,8	38,5	2,8
Куртамышский район	-	0,4	12,2	52,5	3,2	-	-	3,5	25,8	2,4
Лебяжьевский район	-	-	9,4	60,1	1,7	-	-	7,7	18,5	2,6
Макушинский район	-	-	7,1	61,2	2,4	-	-	5,9	18,0	5,5
Мишкинский район	-	-	13,4	57,9	5,4	-	-	5,0	17,8	0,5
Мокроусовский район	-	-	6,2	57,1	1,1	-	-	2,8	27,1	5,6
Петуховский район	-	-	-	62,2	6,7	-	-	-	26,7	4,4
Половинский район	-	-	6,0	60,3	5,2	-	-	3,4	21,6	3,4
Притобольный район	-	-	13,0	58,7	5,8	-	-	2,9	16,7	2,9
Сафакулевский район	-	-	-	100,0	-	-	-	-	-	-
Целинный район	-	-	5,6	51,6	4,2	-	-	2,1	33,1	3,5
Частоозерский район	-	-	1,5	53,8	7,7	-	-	-	35,4	1,5
Шадринский район	-	-	7,5	52,1	3,1	-	-	2,6	28,4	6,3
Шатровский район	-	-	4,3	52,1	6,4	-	-	1,1	30,9	5,3

## ТРУДОВЫЕ РЕСУРСЫ СЕЛЬСКОХОЗЯЙСТВЕННЫХ ОРГАНИЗАЦИЙ

	Мужчины в возрасте, лет					Женщины в возрасте, лет				
	до 15	15-17	18-29	30-59	60 и бо- лее	до 15	15-17	18-29	30-54	55 и бо- лее
Шумихинский район	-	-	-	82,8	6,9	-	-	-	6,9	3,4
Щучанский район	-	-	9,0	59,4	3,9	-	-	2,3	20,3	5,2
Юргамышский район	-	-	8,5	53,1	3,8	-	-	3,0	29,5	2,1
<b>Городские округа</b>	-	-	<b>5,3</b>	<b>34,2</b>	<b>7,5</b>	-	-	<b>2,1</b>	<b>40,6</b>	<b>10,2</b>
город Курган	-	-	5,3	34,2	7,5	-	-	2,1	40,6	10,2
город Шадринск	-	-	-	-	-	-	-	-	-	-

<sup>1)</sup> Без учета микропредприятий и подсобных сельскохозяйственных предприятий несельскохозяйственных организаций.

**35. РАСПРЕДЕЛЕНИЕ ЧИСЛЕННОСТИ ПОСТОЯННЫХ РАБОТНИКОВ СЕЛЬСКОХОЗЯЙСТВЕННЫХ ОРГАНИЗАЦИЙ ПО УРОВНЮ ОБРАЗОВАНИЯ<sup>1)</sup>**

(на 1 июля 2016 года; человек)

	Работники, имеющие образование						начальное общее или не имеют начального общего образования
	высшее профессиональное (высшее)		среднее профессиональное (среднее специальное)		начальное профессиональное (профессионально-техническое)	среднее (полное) общее или основное общее	
	всего	в том числе сельскохозяйственное	всего	в том числе сельскохозяйственное			
<b>Курганская область</b>	<b>651</b>	<b>395</b>	<b>1534</b>	<b>619</b>	<b>1231</b>	<b>2610</b>	<b>420</b>
<b>Муниципальные районы</b>	<b>632</b>	<b>382</b>	<b>1511</b>	<b>613</b>	<b>1151</b>	<b>2552</b>	<b>413</b>
Альменевский район	5	2	22	20	20	27	-
Белозерский район	8	6	13	10	18	87	2
Варгашинский район	37	23	81	10	62	51	1
Далматовский район	37	23	46	14	84	169	52
Звериноголовский район	7	4	8	5	4	29	2
Каргапольский район	32	16	190	102	47	97	5
Катайский район	18	1	22	5	46	30	5
Кетовский район	190	95	416	103	102	336	149
Куртамышский район	46	36	191	87	185	311	15
Лебяжьеvский район	21	15	29	13	79	94	10
Макушинский район	28	25	52	30	58	95	22
Мишкинский район	18	18	40	3	8	108	28
Мокроусовский район	8	8	22	10	26	117	4
Петуховский район	4	4	14	9	13	11	3
Половинский район	11	8	22	8	19	54	10
Притобольный район	12	8	11	4	20	90	5
Сафакулевский район	1	-	-	-	-	-	-
Целинный район	23	19	18	9	42	196	8
Частоозерский район	5	5	22	22	-	11	27



## ТРУДОВЫЕ РЕСУРСЫ СЕЛЬСКОХОЗЯЙСТВЕННЫХ ОРГАНИЗАЦИЙ

	Работники, имеющие образование						
	высшее профессиональное (высшее)		среднее профессиональное (среднее специальное)		начальное профес- сиональное (про- фессионально- техническое)	среднее (пол- ное) общее или основное общее	начальное об- щее или не имеют началь- ного общего об- разования
	всего	в том числе сельскохозяй- ственное	всего	в том числе сельскохозяй- ственное			
Шадринский район	53	22	126	54	95	138	14
Шатровский район	4	4	8	3	16	63	3
Шумихинский район	5	4	5	-	5	14	-
Щучанский район	25	14	29	17	87	158	11
Юргамышский район	34	22	124	75	115	266	37
<b>Городские округа</b>	<b>19</b>	<b>13</b>	<b>23</b>	<b>6</b>	<b>80</b>	<b>58</b>	<b>7</b>
город Курган	19	13	23	6	80	58	7
город Шадринск	-	-	-	-	-	-	-

<sup>1)</sup> Без учета микропредприятий и подсобных сельскохозяйственных предприятий несельскохозяйственных организаций.

**36. СТРУКТУРА ЧИСЛЕННОСТИ ПОСТОЯННЫХ РАБОТНИКОВ СЕЛЬСКОХОЗЯЙСТВЕННЫХ ОРГАНИЗАЦИЙ ПО УРОВНЮ ОБРАЗОВАНИЯ<sup>1)</sup>**

(на 1 июля 2016 года; в процентах от общей численности постоянных работников)

	Работники, имеющие образование						
	высшее профессиональное (высшее)		среднее профессиональное (среднее специальное)		начальное профессиональное (профессионально-техническое)	среднее (полное) общее или основное общее	начальное общее или не имеют начального общего образования
	всего	в том числе сельскохозяйственное	всего	в том числе сельскохозяйственное			
<b>Курганская область</b>	<b>10,1</b>	<b>6,1</b>	<b>23,8</b>	<b>9,6</b>	<b>19,1</b>	<b>40,5</b>	<b>6,5</b>
<b>Муниципальные районы</b>	<b>10,1</b>	<b>6,1</b>	<b>24,1</b>	<b>9,8</b>	<b>18,4</b>	<b>40,8</b>	<b>6,6</b>
Альменевский район	6,8	2,7	29,7	27,0	27,0	36,5	-
Белозерский район	6,3	4,7	10,2	7,8	14,1	68,0	1,6
Варгашинский район	15,9	9,9	34,9	4,3	26,7	22,0	0,4
Далматовский район	9,5	5,9	11,9	3,6	21,6	43,6	13,4
Звериноголовский район	14,0	8,0	16,0	10,0	8,0	58,0	4,0
Каргапольский район	8,6	4,3	51,2	27,5	12,7	26,1	1,3
Катайский район	14,9	0,8	18,2	4,1	38,0	24,8	4,1
Кетовский район	15,9	8,0	34,9	8,6	8,5	28,2	12,5
Куртамышский район	6,1	4,8	25,5	11,6	24,7	41,6	2,0
Лебяжьеvский район	9,0	6,4	12,4	5,6	33,9	40,3	4,3
Макушинский район	11,0	9,8	20,4	11,8	22,7	37,3	8,6
Мишкинский район	8,9	8,9	19,8	1,5	4,0	53,5	13,9
Мокроусовский район	4,5	4,5	12,4	5,6	14,7	66,1	2,3
Петуховский район	8,9	8,9	31,1	20,0	28,9	24,4	6,7
Половинский район	9,5	6,9	19,0	6,9	16,4	46,6	8,6
Притобольный район	8,7	5,8	8,0	2,9	14,5	65,2	3,6
Сафакулевский район	100,0	-	-	-	-	-	-

## ТРУДОВЫЕ РЕСУРСЫ СЕЛЬСКОХОЗЯЙСТВЕННЫХ ОРГАНИЗАЦИЙ

	Работники, имеющие образование						
	высшее профессиональное (высшее)		среднее профессиональ- ное (среднее специальное)		начальное профес- сиональное (про- фессионально- техническое)	среднее (полное) общее или основное общее	начальное общее или не имеют начального общего об- разования
	всего	в том числе сельскохозяй- ственное	всего	в том числе сельскохозяй- ственное			
Целинный район	8,0	6,6	6,3	3,1	14,6	68,3	2,8
Частоозерский район	7,7	7,7	33,8	33,8	-	16,9	41,5
Шадринский район	12,4	5,2	29,6	12,7	22,3	32,4	3,3
Шатровский район	4,3	4,3	8,5	3,2	17,0	67,0	3,2
Шумихинский район	17,2	13,8	17,2	-	17,2	48,3	-
Щучанский район	8,1	4,5	9,4	5,5	28,1	51,0	3,5
Юргамышский район	5,9	3,8	21,5	13,0	20,0	46,2	6,4
<b>Городские округа</b>	<b>10,2</b>	<b>7,0</b>	<b>12,3</b>	<b>3,2</b>	<b>42,8</b>	<b>31,0</b>	<b>3,7</b>
город Курган	10,2	7,0	12,3	3,2	42,8	31,0	3,7
город Шадринск	-	-	-	-	-	-	-

<sup>1)</sup> Без учета микропредприятий и подсобных сельскохозяйственных предприятий несельскохозяйственных организаций.

**37. ГРУППИРОВКА СЕЛЬСКОХОЗЯЙСТВЕННЫХ ОРГАНИЗАЦИЙ ПО ЧИСЛЕННОСТИ РАБОТНИКОВ**

(на 1 июля 2016 года)

	Сельскохозяйственные организации, имеющие численность работников, человек								Итого
	до 16	16 - 50	51 - 100	101 - 250	251 - 400	401 -800	801-1200	свыше 1200	
<b>Курганская область</b>									
Число организаций, единиц	156	84	37	15	4	1	-	-	297
в процентах от общего числа организаций	52,5	28,3	12,5	5,1	1,3	0,3	-	-	100
Численность работников, человек	836	2421	2694	2237	1290	668	-	-	10146
в процентах от общей численности работников	8,2	23,9	26,6	22,0	12,7	6,6	-	-	100
в среднем на одну организацию, человек	5	29	73	149	323	668	-	-	34
<b>Муниципальные районы</b>									
Число организаций, единиц	151	82	36	14	4	1	-	-	288
в процентах от общего числа организаций	52,4	28,5	12,5	4,9	1,4	0,3	-	-	100
Численность работников, человек	817	2385	2603	2063	1290	668	-	-	9826
в процентах от общей численности работников	8,3	24,3	26,5	21,0	13,1	6,8	-	-	100
в среднем на одну организацию, человек	5	29	72	147	323	668	-	-	34
<b>Альменевский район</b>									
Число организаций, единиц	9	1	1	-	-	-	-	-	11
в процентах от общего числа организаций	81,8	9,1	9,1	-	-	-	-	-	100
Численность работников, человек	48	17	52	-	-	-	-	-	117
в процентах от общей численности работников	41,0	14,5	44,4	-	-	-	-	-	100
в среднем на одну организацию, человек	5	17	52	-	-	-	-	-	11
<b>Белозерский район</b>									
Число организаций, единиц	7	4	-	-	-	-	-	-	11
в процентах от общего числа организаций	63,6	36,4	-	-	-	-	-	-	100
Численность работников, человек	27	135	-	-	-	-	-	-	162
в процентах от общей численности работ-	16,7	83,3	-	-	-	-	-	-	100

## ТРУДОВЫЕ РЕСУРСЫ СЕЛЬСКОХОЗЯЙСТВЕННЫХ ОРГАНИЗАЦИЙ

	Сельскохозяйственные организации, имеющие численность работников, человек								
	до 16	16 - 50	51 - 100	101 - 250	251 - 400	401 - 800	801-1200	свыше 1200	Итого
ников									
в среднем на одну организацию, человек	4	34	-	-	-	-	-	-	15
<b>Варгашинский район</b>									
Число организаций, единиц	14	2	4	-	-	-	-	-	20
в процентах от общего числа организаций	70,0	10,0	20,0	-	-	-	-	-	100
Численность работников, человек	57	73	306	-	-	-	-	-	436
в процентах от общей численности работников	13,1	16,7	70,2	-	-	-	-	-	100
в среднем на одну организацию, человек	4	37	77	-	-	-	-	-	22
<b>Далматовский район</b>									
Число организаций, единиц	10	6	2	1	-	-	-	-	19
в процентах от общего числа организаций	52,6	31,6	10,5	5,3	-	-	-	-	100
Численность работников, человек	63	195	173	148	-	-	-	-	579
в процентах от общей численности работников	10,9	33,7	29,9	25,6	-	-	-	-	100
в среднем на одну организацию, человек	6	33	87	148	-	-	-	-	30
<b>Звериноголовский район</b>									
Число организаций, единиц	2	-	1	-	-	-	-	-	3
в процентах от общего числа организаций	66,7	-	33,3	-	-	-	-	-	100
Численность работников, человек	6	-	77	-	-	-	-	-	83
в процентах от общей численности работников	7,2	-	92,8	-	-	-	-	-	100
в среднем на одну организацию, человек	3	-	77	-	-	-	-	-	28
<b>Каргапольский район</b>									
Число организаций, единиц	6	5	3	1	-	-	-	-	15
в процентах от общего числа организаций	40,0	33,3	20,0	6,7	-	-	-	-	100
Численность работников, человек	35	150	185	141	-	-	-	-	511
в процентах от общей численности работников	6,8	29,4	36,2	27,6	-	-	-	-	100
в среднем на одну организацию, человек	6	30	62	141	-	-	-	-	34
<b>Катайский район</b>									
Число организаций, единиц	7	1	2	-	-	-	-	-	10

## ТРУДОВЫЕ РЕСУРСЫ СЕЛЬСКОХОЗЯЙСТВЕННЫХ ОРГАНИЗАЦИЙ

	Сельскохозяйственные организации, имеющие численность работников, человек								
	до 16	16 - 50	51 - 100	101 - 250	251 - 400	401 - 800	801-1200	свыше 1200	Итого
в процентах от общего числа организаций	70,0	10,0	20,0	-	-	-	-	-	100
Численность работников, человек	48	29	136	-	-	-	-	-	213
в процентах от общей численности работников	22,5	13,6	63,8	-	-	-	-	-	100
в среднем на одну организацию, человек	7	29	68	-	-	-	-	-	21
<b>Кетовский район</b>									
Число организаций, единиц	4	5	3	2	-	1	-	-	15
в процентах от общего числа организаций	26,7	33,3	20,0	13,3	-	6,7	-	-	100
Численность работников, человек	12	154	231	276	-	668	-	-	1341
в процентах от общей численности работников	0,9	11,5	17,2	20,6	-	49,8	-	-	100
в среднем на одну организацию, человек	3	31	77	138	-	668	-	-	89
<b>Куртамышский район</b>									
Число организаций, единиц	5	2	2	2	1	-	-	-	12
в процентах от общего числа организаций	41,7	16,7	16,7	16,7	8,3	-	-	-	100
Численность работников, человек	20	58	137	285	340	-	-	-	840
в процентах от общей численности работников	2,4	6,9	16,3	33,9	40,5	-	-	-	100
в среднем на одну организацию, человек	4	29	69	143	340	-	-	-	70
<b>Лебяжьевский район</b>									
Число организаций, единиц	3	11	1	-	-	-	-	-	15
в процентах от общего числа организаций	20,0	73,3	6,7	-	-	-	-	-	100
Численность работников, человек	25	299	88	-	-	-	-	-	412
в процентах от общей численности работников	6,1	72,6	21,4	-	-	-	-	-	100
в среднем на одну организацию, человек	8	27	88	-	-	-	-	-	27
<b>Макушинский район</b>									
Число организаций, единиц	7	6	3	-	-	-	-	-	16
в процентах от общего числа организаций	43,8	37,5	18,8	-	-	-	-	-	100
Численность работников, человек	23	146	204	-	-	-	-	-	373
в процентах от общей численности работников	6,2	39,1	54,7	-	-	-	-	-	100
в среднем на одну организацию, человек	3	24	68	-	-	-	-	-	23

## ТРУДОВЫЕ РЕСУРСЫ СЕЛЬСКОХОЗЯЙСТВЕННЫХ ОРГАНИЗАЦИЙ

	Сельскохозяйственные организации, имеющие численность работников, человек								Итого
	до 16	16 - 50	51 - 100	101 - 250	251 - 400	401 - 800	801-1200	свыше 1200	
<b>Мишкинский район</b>									
Число организаций, единиц	7	-	-	-	1	-	-	-	8
в процентах от общего числа организаций	87,5	-	-	-	12,5	-	-	-	100
Численность работников, человек	16	-	-	-	344	-	-	-	360
в процентах от общей численности работников	4,4	-	-	-	95,6	-	-	-	100
в среднем на одну организацию, человек	2	-	-	-	344	-	-	-	45
<b>Мокроусовский район</b>									
Число организаций, единиц	5	4	2	-	-	-	-	-	11
в процентах от общего числа организаций	45,5	36,4	18,2	-	-	-	-	-	100
Численность работников, человек	38	107	135	-	-	-	-	-	280
в процентах от общей численности работников	13,6	38,2	48,2	-	-	-	-	-	100
в среднем на одну организацию, человек	8	27	68	-	-	-	-	-	25
<b>Петуховский район</b>									
Число организаций, единиц	6	8	-	-	-	-	-	-	14
в процентах от общего числа организаций	42,9	57,1	-	-	-	-	-	-	100
Численность работников, человек	30	229	-	-	-	-	-	-	259
в процентах от общей численности работников	11,6	88,4	-	-	-	-	-	-	100
в среднем на одну организацию, человек	5	29	-	-	-	-	-	-	19
<b>Половинский район</b>									
Число организаций, единиц	12	-	-	1	-	-	-	-	13
в процентах от общего числа организаций	92,3	-	-	7,7	-	-	-	-	100
Численность работников, человек	85	-	-	199	-	-	-	-	284
в процентах от общей численности работников	29,9	-	-	70,1	-	-	-	-	100
в среднем на одну организацию, человек	7	-	-	199	-	-	-	-	22
<b>Притобольный район</b>									
Число организаций, единиц	3	5	1	-	-	-	-	-	9
в процентах от общего числа организаций	33,3	55,6	11,1	-	-	-	-	-	100
Численность работников, человек	31	165	74	-	-	-	-	-	270

**ТРУДОВЫЕ РЕСУРСЫ СЕЛЬСКОХОЗЯЙСТВЕННЫХ ОРГАНИЗАЦИЙ**

	Сельскохозяйственные организации, имеющие численность работников, человек								
	до 16	16 - 50	51 - 100	101 - 250	251 - 400	401 - 800	801-1200	свыше 1200	Итого
в процентах от общей численности работников	11,5	61,1	27,4	-	-	-	-	-	100
в среднем на одну организацию, человек	10	33	74	-	-	-	-	-	30
<b>Сафакулевский район</b>									
Число организаций, единиц	3	3	-	-	-	-	-	-	6
в процентах от общего числа организаций	50,0	50,0	-	-	-	-	-	-	100
Численность работников, человек	11	84	-	-	-	-	-	-	95
в процентах от общей численности работников	11,6	88,4	-	-	-	-	-	-	100
в среднем на одну организацию, человек	4	28	-	-	-	-	-	-	16
<b>Целинный район</b>									
Число организаций, единиц	3	3	2	1	-	-	-	-	9
в процентах от общего числа организаций	33,3	33,3	22,2	11,1	-	-	-	-	100
Численность работников, человек	14	112	131	194	-	-	-	-	451
в процентах от общей численности работников	3,1	24,8	29,0	43,0	-	-	-	-	100
в среднем на одну организацию, человек	5	37	66	194	-	-	-	-	50
<b>Частоозерский район</b>									
Число организаций, единиц	1	-	1	-	-	-	-	-	2
в процентах от общего числа организаций	50,0	-	50,0	-	-	-	-	-	100
Численность работников, человек	8	-	77	-	-	-	-	-	85
в процентах от общей численности работников	9,4	-	90,6	-	-	-	-	-	100
в среднем на одну организацию, человек	8	-	77	-	-	-	-	-	43
<b>Шадринский район</b>									
Число организаций, единиц	9	5	3	3	-	-	-	-	20
в процентах от общего числа организаций	45,0	25,0	15,0	15,0	-	-	-	-	100
Численность работников, человек	54	135	240	474	-	-	-	-	903
в процентах от общей численности работников	6,0	15,0	26,6	52,5	-	-	-	-	100
в среднем на одну организацию, человек	6	27	80	158	-	-	-	-	45
<b>Шатровский район</b>									
Число организаций, единиц	11	4	1	1	-	-	-	-	17



## ТРУДОВЫЕ РЕСУРСЫ СЕЛЬСКОХОЗЯЙСТВЕННЫХ ОРГАНИЗАЦИЙ

	Сельскохозяйственные организации, имеющие численность работников, человек								
	до 16	16 - 50	51 - 100	101 - 250	251 - 400	401 - 800	801-1200	свыше 1200	Итого
в процентах от общего числа организаций	64,7	23,5	5,9	5,9	-	-	-	-	100
Численность работников, человек	38	132	60	106	-	-	-	-	336
в процентах от общей численности работников	11,3	39,3	17,9	31,5	-	-	-	-	100
в среднем на одну организацию, человек	3	33	60	106	-	-	-	-	20
<b>Шумихинский район</b>									
Число организаций, единиц	9	4	2	-	-	-	-	-	15
в процентах от общего числа организаций	60,0	26,7	13,3	-	-	-	-	-	100
Численность работников, человек	74	97	157	-	-	-	-	-	328
в процентах от общей численности работников	22,6	29,6	47,9	-	-	-	-	-	100
в среднем на одну организацию, человек	8	24	79	-	-	-	-	-	22
<b>Шучанский район</b>									
Число организаций, единиц	6	2	2	1	-	-	-	-	11
в процентах от общего числа организаций	54,5	18,2	18,2	9,1	-	-	-	-	100
Численность работников, человек	38	44	140	131	-	-	-	-	353
в процентах от общей численности работников	10,8	12,5	39,7	37,1	-	-	-	-	100
в среднем на одну организацию, человек	6	22	70	131	-	-	-	-	32
<b>Юргамышский район</b>									
Число организаций, единиц	2	1	-	1	2	-	-	-	6
в процентах от общего числа организаций	33,3	16,7	-	16,7	33,3	-	-	-	100
Численность работников, человек	16	24	-	109	606	-	-	-	755
в процентах от общей численности работников	2,1	3,2	-	14,4	80,3	-	-	-	100
в среднем на одну организацию, человек	8	24	-	109	303	-	-	-	126
<b>Городские округа</b>									
Число организаций, единиц	5	2	1	1	-	-	-	-	9
в процентах от общего числа организаций	55,6	22,2	11,1	11,1	-	-	-	-	100
Численность работников, человек	19	36	91	174	-	-	-	-	320
в процентах от общей численности работников	5,9	11,3	28,4	54,4	-	-	-	-	100

## ТРУДОВЫЕ РЕСУРСЫ СЕЛЬСКОХОЗЯЙСТВЕННЫХ ОРГАНИЗАЦИЙ

	Сельскохозяйственные организации, имеющие численность работников, человек								
	до 16	16 - 50	51 - 100	101 - 250	251 - 400	401 -800	801-1200	свыше 1200	Итого
в среднем на одну организацию, человек	4	18	91	174	-	-	-	-	36
<b>город Курган</b>									
Число организаций, единиц	3	2	1	1	-	-	-	-	7
в процентах от общего числа организаций	42,9	28,6	14,3	14,3	-	-	-	-	100
Численность работников, человек	16	36	91	174	-	-	-	-	317
в процентах от общей численности работников	5,0	11,4	28,7	54,9	-	-	-	-	100
в среднем на одну организацию, человек	5	18	91	174	-	-	-	-	45
<b>город Шадринск</b>									
Число организаций, единиц	2	-	-	-	-	-	-	-	2
в процентах от общего числа организаций	100,0	-	-	-	-	-	-	-	100
Численность работников, человек	3	-	-	-	-	-	-	-	3
в процентах от общей численности работников	100,0	-	-	-	-	-	-	-	100
в среднем на одну организацию, человек	2	-	-	-	-	-	-	-	2



**ТРУДОВЫЕ РЕСУРСЫ КРЕСТЬЯНСКИХ (ФЕРМЕРСКИХ) ХОЗЯЙСТВ И ИНДИВИДУАЛЬНЫХ  
ПРЕДПРИНИМАТЕЛЕЙ**

Таблица 38

**38. СРЕДНЕГОДОВАЯ ЧИСЛЕННОСТЬ ВСЕХ РАБОТНИКОВ КРЕСТЬЯНСКИХ (ФЕРМЕРСКИХ) ХОЗЯЙСТВ  
И ИНДИВИДУАЛЬНЫХ ПРЕДПРИНИМАТЕЛЕЙ В 2015 ГОДУ**

(человек)

	Крестьянские (фермерские) хозяйства и индивидуальные предприниматели	в том числе			
		крестьянские (фермерские) хозяйства	из них		индивидуальные предприниматели
			юридические лица	главы крестьянских (фермерских) хозяйств	
<b>Курганская область</b>	<b>2911</b>	<b>2821</b>	<b>480</b>	<b>2341</b>	<b>90</b>
<b>Муниципальные районы</b>	<b>2890</b>	<b>2806</b>	<b>480</b>	<b>2326</b>	<b>84</b>
Альменевский район	40	39	-	39	...
Белозерский район	82	80	...	79	...
Варгашинский район	97	94	40	54	...
Далматовский район	88	86	-	86	...
Звериноголовский район	119	118	-	118	...
Каргапольский район	65	63	...	57	...
Катайский район	76	72	-	72	...
Кетовский район	316	312	11	301	...
Куртамышский район	200	198	-	198	...
Лебяжьевский район	95	90	...	82	...
Макушинский район	204	200	107	93	...
Мишкинский район	65	65	...	64	-
Мокроусовский район	141	139	49	90	...
Петуховский район	74	68	22	46	...
Половинский район	227	225	72	153	...
Притобольный район	235	230	59	171	5
Сафакулевский район	67	55	24	31	...
Целинный район	134	132	9	123	...



**ТРУДОВЫЕ РЕСУРСЫ ЛИЧНЫХ ПОДСОБНЫХ И ДРУГИХ ИНДИВИДУАЛЬНЫХ ХОЗЯЙСТВ ГРАЖДАН**

	Крестьянские (фермерские) хозяйства и индивидуальные предприниматели	в том числе			
		крестьянские (фермерские) хозяйства	из них		индивидуальные предприниматели
			юридические лица	главы крестьянских (фермерских) хозяйств	
Частоозерский район	82	79	19	60	...
Шадринский район	170	160	8	152	10
Шатровский район	141	141	...	123	-
Шумихинский район	90	89	7	82	...
Щучанский район	27	20	12	8	7
Юргамышский район	55	51	7	44	...
<b>Городские округа</b>	<b>21</b>	<b>15</b>	-	<b>15</b>	<b>...</b>
город Курган	...	...	-	...	...
город Шадринск	14	14	-	14	-



**39. СРЕДНЕГОДОВАЯ ЧИСЛЕННОСТЬ РАБОТНИКОВ, ЗАНЯТЫХ В СЕЛЬСКОХОЗЯЙСТВЕННОМ ПРОИЗВОДСТВЕ КРЕСТЬЯНСКИХ (ФЕРМЕРСКИХ) ХОЗЯЙСТВ И ИНДИВИДУАЛЬНЫХ ПРЕДПРИНИМАТЕЛЕЙ В 2015 ГОДУ**

(человек)

	Крестьянские (фермерские) хозяйства и индивидуальные предприниматели	в том числе			
		крестьянские (фермерские) хозяйства	из них		индивидуальные предприниматели
			юридические лица	главы крестьянских (фермерских) хозяйств	
<b>Курганская область</b>	<b>2687</b>	<b>2602</b>	<b>460</b>	<b>2142</b>	<b>85</b>
<b>Муниципальные районы</b>	<b>2666</b>	<b>2587</b>	<b>460</b>	<b>2127</b>	<b>79</b>
Альменевский район	40	39	-	39	...
Белозерский район	80	78	...	77	...
Варгашинский район	97	94	40	54	...
Далматовский район	87	85	-	85	...
Звериноголовский район	119	118	-	118	...
Каргапольский район	60	58	...	52	...
Катайский район	76	72	-	72	...
Кетовский район	241	238	8	230	...
Куртамышский район	193	192	-	192	...
Лебяжьеvский район	90	85	...	77	...
Макушинский район	187	183	98	85	...
Мишкинский район	65	65	...	64	-
Мокроусовский район	137	135	49	86	...
Петуховский район	64	58	16	42	...
Половинский район	223	221	72	149	...
Притобольный район	228	225	59	166	3
Сафакулевский район	67	55	24	31	...
Целинный район	134	132	9	123	...

**ТРУДОВЫЕ РЕСУРСЫ ЛИЧНЫХ ПОДСОБНЫХ И ДРУГИХ ИНДИВИДУАЛЬНЫХ ХОЗЯЙСТВ ГРАЖДАН**

	Крестьянские (фермерские) хозяйства и индивидуальные предприниматели	в том числе			
		крестьянские (фермерские) хозяйства	из них		индивидуальные предприниматели
			юридические лица	главы крестьянских (фермерских) хозяйств	
Частоозерский район	73	71	17	54	...
Шадринский район	130	120	8	112	10
Шатровский район	139	139	...	121	-
Шумихинский район	64	63	7	56	...
Щучанский район	27	20	12	8	7
Юргамышский район	45	41	7	34	...
<b>Городские округа</b>	<b>21</b>	<b>15</b>	-	<b>15</b>	<b>...</b>
город Курган	...	...	-	...	...
город Шадринск	14	14	-	14	-



**40. ЧИСЛЕННОСТЬ РАБОТНИКОВ КРЕСТЬЯНСКИХ (ФЕРМЕРСКИХ) ХОЗЯЙСТВ  
И ИНДИВИДУАЛЬНЫХ ПРЕДПРИНИМАТЕЛЕЙ**

(на 1 июля 2016 года; человек)

	Численность работников, всего	из них занятых в сельскохозяйственном производстве		в том числе						В среднем в расчете на 1 хозяйство, осуществлявшее сельскохозяйственную деятельность в I полугодии 2016 года	
		всего	в процентах от общей численности работников	члены КФХ (включая главу хозяйства), индивидуальные предприниматели	члены семей глав хозяйств, не зарегистрированные как члены КФХ, помогающие члены семей индивидуальных предпринимателей	наемные работники, занятые на постоянной основе		временные и сезонные работники		Численность всех работников хозяйства	из них занятых в сельскохозяйственном производстве
						всего	в процентах от численности работников, занятых в сельскохозяйственном производстве	всего	в процентах от численности работников, занятых в сельскохозяйственном производстве		
<b>Курганская область</b>	<b>3653</b>	<b>3510</b>	<b>96,1</b>	<b>1098</b>	<b>411</b>	<b>1215</b>	<b>34,6</b>	<b>786</b>	<b>22,4</b>	<b>4</b>	<b>4</b>
<b>Муниципальные районы</b>	<b>3617</b>	<b>3474</b>	<b>96,0</b>	<b>1092</b>	<b>405</b>	<b>1191</b>	<b>34,3</b>	<b>786</b>	<b>22,6</b>	<b>4</b>	<b>4</b>
Альменевский район	57	57	100,0	25	11	7	12,3	14	24,6	2	2
Белозерский район	85	85	100,0	53	3	23	27,1	...	...	4	4
Варгашинский район	129	119	92,2	44	7	39	32,8	29	24,4	4	4
Далматовский район	116	115	99,1	23	14	58	50,4	20	17,4	6	5
Звериноголовский район	192	192	100,0	34	31	40	20,8	87	45,3	5	5
Каргапольский район	67	67	100,0	31	11	13	19,4	12	17,9	2	2
Катайский район	149	140	94,0	42	29	31	22,1	38	27,1	4	3
Кетовский район	322	250	77,6	53	33	42	16,8	122	48,8	7	6
Куртамышский район	363	352	97,0	106	75	82	23,3	89	25,3	5	5
Лебяжьеvский район	102	98	96,1	39	15	36	36,7	8	8,2	3	3
Макушинский район	226	225	99,6	87	8	78	34,7	52	23,1	4	4
Мишкинский район	66	65	98,5	53	...	9	13,8	...	...	2	2
Мокроусовский район	184	184	100,0	45	17	73	39,7	49	26,6	4	4
Петуховский район	105	99	94,3	40	12	21	21,2	26	26,3	3	3
Половинский район	259	257	99,2	81	15	124	48,2	37	14,4	4	4

## ТРУДОВЫЕ РЕСУРСЫ ЛИЧНЫХ ПОДСОБНЫХ И ДРУГИХ ИНДИВИДУАЛЬНЫХ ХОЗЯЙСТВ ГРАЖДАН

	Численность работников, всего	из них занятых в сельскохозяйственном производстве		в том числе						В среднем в расчете на 1 хозяйство, осуществлявшее сельскохозяйственную деятельность в I полугодии 2016 года	
		всего	в процентах от общей численности работников	члены КФХ (включая главу хозяйства), индивидуальные предприниматели	члены семей глав хозяйств, не зарегистрированные как члены КФХ, помогающие члены семей индивидуальных предпринимателей	наемные работники, занятые на постоянной основе		временные и сезонные работники		Численность всех работников хозяйства	из них занятых в сельскохозяйственном производстве
						всего	в процентах от численности работников, занятых в сельскохозяйственном производстве	всего	в процентах от численности работников, занятых в сельскохозяйственном производстве		
Притобольный район	277	277	100,0	84	12	156	56,3	25	9,0	9	9
Сафакулевский район	110	109	99,1	41	22	16	14,7	30	27,5	5	5
Целинный район	148	148	100,0	38	9	77	52,0	24	16,2	4	4
Частоозерский район	90	77	85,6	22	...	51	66,2	3	3,9	5	4
Шадринский район	186	184	98,9	53	32	31	16,8	68	37,0	4	4
Шатровский район	166	166	100,0	25	13	120	72,3	8	4,8	7	7
Шумихинский район	105	105	100,0	24	9	46	43,8	26	24,8	5	5
Щучанский район	37	37	100,0	17	9	...	...	...	...	2	2
Юргамышский район	76	66	86,8	32	15	10	15,2	9	13,6	3	3
<b>Городские округа</b>	<b>36</b>	<b>36</b>	<b>100,0</b>	<b>6</b>	<b>...</b>	<b>...</b>	<b>...</b>	<b>-</b>	<b>-</b>	<b>6</b>	<b>6</b>
город Курган	32	32	100,0	3	...	...	...	-	-	11	11
город Шадринск	4	4	100,0	3	...	-	-	-	-	1	1



Таблица 41

**41. РАСПРЕДЕЛЕНИЕ ЧИСЛЕННОСТИ ГЛАВ КРЕСТЬЯНСКИХ (ФЕРМЕРСКИХ) ХОЗЯЙСТВ  
И ИНДИВИДУАЛЬНЫХ ПРЕДПРИНИМАТЕЛЕЙ ПО ПОЛУ И ВОЗРАСТУ**

(на 1 июля 2016 года; человек)

	Главы крестьянских (фермерских) хозяйств и индивидуальные предприниматели				в том числе								В процентах от общей численности глав КФХ и индивидуальных предпринимателей	
	всего	в том числе в возрасте, лет			мужчины				женщины				мужчины	женщины
		до 29	29-49	50 и более	всего	в том числе в возрасте, лет			всего	в том числе в возрасте, лет				
						до 29	29-49	50 и более		до 29	29-49	50 и более		
<b>Курганская область</b>	<b>854</b>	<b>40</b>	<b>389</b>	<b>425</b>	<b>743</b>	<b>33</b>	<b>326</b>	<b>384</b>	<b>111</b>	<b>7</b>	<b>63</b>	<b>41</b>	<b>87,0</b>	<b>13,0</b>
<b>Муниципальные районы</b>	<b>848</b>	<b>40</b>	<b>388</b>	<b>420</b>	<b>739</b>	<b>33</b>	<b>326</b>	<b>380</b>	<b>109</b>	<b>7</b>	<b>62</b>	<b>40</b>	<b>87,1</b>	<b>12,9</b>
Альменевский район	25	2	14	9	21	2	12	7	4	-	2	2	84,0	16,0
Белозерский район	20	1	11	8	15	-	7	8	5	1	4	-	75,0	25,0
Варгашинский район	32	2	14	16	31	2	14	15	1	-	-	1	96,9	3,1
Далматовский район	21	2	11	8	19	1	11	7	2	1	-	1	90,5	9,5
Звериноголовский район	35	2	18	15	30	2	14	14	5	-	4	1	85,7	14,3
Каргапольский район	31	-	11	20	28	-	9	19	3	-	2	1	90,3	9,7
Катайский район	42	2	24	16	35	2	18	15	7	-	6	1	83,3	16,7
Кетовский район	45	2	23	20	39	1	18	20	6	1	5	-	86,7	13,3
Куртамышский район	75	4	30	41	64	2	24	38	11	2	6	3	85,3	14,7
Лебяжьеvский район	33	3	11	19	28	3	7	18	5	-	4	1	84,8	15,2
Макушинский район	55	3	26	26	47	3	20	24	8	-	6	2	85,5	14,5
Мишкинский район	43	3	16	24	39	3	15	21	4	-	1	3	90,7	9,3
Мокроусовский район	42	-	21	21	40	-	20	20	2	-	1	1	95,2	4,8
Петуховский район	36	-	14	22	33	-	12	21	3	-	2	1	91,7	8,3
Половинский район	66	2	31	33	57	2	26	29	9	-	5	4	86,4	13,6

**ТРУДОВЫЕ РЕСУРСЫ ЛИЧНЫХ ПОДСОБНЫХ И ДРУГИХ ИНДИВИДУАЛЬНЫХ ХОЗЯЙСТВ ГРАЖДАН**

	Главы крестьянских (фермерских) хозяйств и индивидуальные предприниматели				в том числе								В процентах от общей численности глав КФХ и индивидуальных предпринимателей	
	всего	в том числе в возрасте, лет			мужчины				женщины				мужчины	женщины
		до 29	29-49	50 и более	всего	в том числе в возрасте, лет			всего	в том числе в возрасте, лет				
						до 29	29-49	50 и более		до 29	29-49	50 и более		
Притобольный район	30	1	14	15	24	-	12	12	6	1	2	3	80,0	20,0
Сафакулевский район	24	1	11	12	24	1	11	12	-	-	-	-	100,0	-
Целинный район	37	2	15	20	30	2	12	16	7	-	3	4	81,1	18,9
Частоозерский район	19	-	6	13	16	-	6	10	3	-	-	3	84,2	15,8
Шадринский район	48	5	23	20	44	4	21	19	4	1	2	1	91,7	8,3
Шатровский район	25	-	16	9	22	-	14	8	3	-	2	1	88,0	12,0
Шумихинский район	23	-	8	15	18	-	7	11	5	-	1	4	78,3	21,7
Щучанский район	16	-	10	6	11	-	6	5	5	-	4	1	68,8	31,3
Юргамышский район	25	3	10	12	24	3	10	11	1	-	-	1	96,0	4,0
<b>Городские округа</b>	<b>6</b>	<b>-</b>	<b>1</b>	<b>5</b>	<b>4</b>	<b>-</b>	<b>-</b>	<b>4</b>	<b>2</b>	<b>-</b>	<b>1</b>	<b>1</b>	<b>66,7</b>	<b>33,3</b>
город Курган	3	-	-	3	3	-	-	3	-	-	-	-	100,0	-
город Шадринск	3	-	1	2	1	-	-	1	2	-	1	1	33,3	66,7



Таблица 42

**42. СТРУКТУРА ЧИСЛЕННОСТИ ГЛАВ КРЕСТЬЯНСКИХ (ФЕРМЕРСКИХ) ХОЗЯЙСТВ  
И ИНДИВИДУАЛЬНЫХ ПРЕДПРИНИМАТЕЛЕЙ ПО ПОЛУ И ВОЗРАСТУ**

(на 1 июля 2016 года; человек)

	Главы крестьянских (фермерских) хозяйств и индивидуальные предприниматели в возрасте, лет			в том числе					
				мужчины в возрасте, лет			женщины в возрасте, лет		
	до 29	29-49	50 и более	до 29	29-49	50 и более	до 29	29-49	50 и более
<b>Курганская область</b>	<b>4,7</b>	<b>45,6</b>	<b>49,8</b>	<b>3,9</b>	<b>38,2</b>	<b>45,0</b>	<b>0,8</b>	<b>7,4</b>	<b>4,8</b>
<b>Муниципальные районы</b>	<b>4,7</b>	<b>45,8</b>	<b>49,5</b>	<b>3,9</b>	<b>38,4</b>	<b>44,8</b>	<b>0,8</b>	<b>7,3</b>	<b>4,7</b>
Альменевский район	8,0	56,0	36,0	8,0	48,0	28,0	-	8,0	8,0
Белозерский район	5,0	55,0	40,0	-	35,0	40,0	5,0	20,0	-
Варгашинский район	6,3	43,8	50,0	6,3	43,8	46,9	-	-	3,1
Далматовский район	9,5	52,4	38,1	4,8	52,4	33,3	4,8	-	4,8
Звериноголовский район	5,7	51,4	42,9	5,7	40,0	40,0	-	11,4	2,9
Каргапольский район	-	35,5	64,5	-	29,0	61,3	-	6,5	3,2
Катайский район	4,8	57,1	38,1	4,8	42,9	35,7	-	14,3	2,4
Кетовский район	4,4	51,1	44,4	2,2	40,0	44,4	2,2	11,1	-
Куртамышский район	5,3	40,0	54,7	2,7	32,0	50,7	2,7	8,0	4,0
Лебяжьеvский район	9,1	33,3	57,6	9,1	21,2	54,5	-	12,1	3,0
Макушинский район	5,5	47,3	47,3	5,5	36,4	43,6	-	10,9	3,6
Мишкинский район	7,0	37,2	55,8	7,0	34,9	48,8	-	2,3	7,0
Мокроусовский район	-	50,0	50,0	-	47,6	47,6	-	2,4	2,4
Петуховский район	-	38,9	61,1	-	33,3	58,3	-	5,6	2,8
Половинский район	3,0	47,0	50,0	3,0	39,4	43,9	-	7,6	6,1
Притобольный район	3,3	46,7	50,0	-	40,0	40,0	3,3	6,7	10,0
Сафакулевский район	4,2	45,8	50,0	4,2	45,8	50,0	-	-	-
Целинный район	5,4	40,5	54,1	5,4	32,4	43,2	-	8,1	10,8
Частоозерский район	-	31,6	68,4	-	31,6	52,6	-	-	15,8

**ТРУДОВЫЕ РЕСУРСЫ ЛИЧНЫХ ПОДСОБНЫХ И ДРУГИХ ИНДИВИДУАЛЬНЫХ ХОЗЯЙСТВ ГРАЖДАН**

	Главы крестьянских (фермерских) хозяйств и индивидуальные предприниматели в возрасте, лет			в том числе					
				мужчины в возрасте, лет			женщины в возрасте, лет		
	до 29	29-49	50 и более	до 29	29-49	50 и более	до 29	29-49	50 и более
Шадринский район	10,4	47,9	41,7	8,3	43,8	39,6	2,1	4,2	2,1
Шатровский район	-	64,0	36,0	-	56,0	32,0	-	8,0	4,0
Шумихинский район	-	34,8	65,2	-	30,4	47,8	-	4,3	17,4
Щучанский район	-	62,5	37,5	-	37,5	31,3	-	25,0	6,3
Юргамышский район	12,0	40,0	48,0	12,0	40,0	44,0	-	-	4,0
<b>Городские округа</b>	-	<b>16,7</b>	<b>83,3</b>	-	-	<b>66,7</b>	-	<b>16,7</b>	<b>16,7</b>
город Курган	-	-	100,0	-	-	100,0	-	-	-
город Шадринск	-	33,3	66,7	-	-	33,3	-	33,3	33,3



**43. РАСПРЕДЕЛЕНИЕ ЧИСЛЕННОСТИ ГЛАВ КРЕСТЬЯНСКИХ (ФЕРМЕРСКИХ) ХОЗЯЙСТВ И ИНДИВИДУАЛЬНЫХ ПРЕДПРИНИМАТЕЛЕЙ ПО УРОВНЮ ОБРАЗОВАНИЯ**

(на 1 июля 2016 года; человек)

	Главы крестьянских (фермерских) хозяйств и индивидуальные предприниматели - всего	в том числе имеющие образование						
		высшее профессиональное (высшее)		среднее профессиональное (среднее специальное)		начальное профессиональное (профессионально-техническое)	среднее (полное) общее или основное общее	начальное общее или не имеют начального общего образования
		всего	в том числе сельскохозяйственное	всего	в том числе сельскохозяйственное			
<b>Курганская область</b>	<b>854</b>	<b>243</b>	<b>162</b>	<b>303</b>	<b>136</b>	<b>54</b>	<b>240</b>	<b>14</b>
<b>Муниципальные районы</b>	<b>848</b>	<b>241</b>	<b>160</b>	<b>301</b>	<b>136</b>	<b>52</b>	<b>240</b>	<b>14</b>
Альменевский район	25	6	5	11	8	5	3	-
Белозерский район	20	8	3	5	1	-	7	-
Варгашинский район	32	10	9	7	2	2	13	-
Далматовский район	21	6	3	9	5	3	3	-
Звериноголовский район	35	15	13	13	5	3	4	-
Каргапольский район	31	9	5	7	5	2	13	-
Катайский район	42	13	6	11	3	3	13	2
Кетовский район	45	20	13	14	6	1	9	1
Куртамышский район	75	12	9	29	16	3	31	-
Лебяжьеvский район	33	10	6	11	3	1	10	1
Макушинский район	55	14	9	28	12	1	10	2
Мишкинский район	43	13	12	17	13	-	11	2
Мокроусовский район	42	9	5	16	4	1	16	-
Петуховский район	36	7	7	17	14	2	8	2
Половинский район	66	14	10	26	7	4	21	1
Притобольный район	30	16	11	4	2	-	10	-
Сафакулевский район	24	7	4	8	2	2	5	2

**ТРУДОВЫЕ РЕСУРСЫ ЛИЧНЫХ ПОДСОБНЫХ И ДРУГИХ ИНДИВИДУАЛЬНЫХ ХОЗЯЙСТВ ГРАЖДАН**

	Главы крестьянских (фермерских) хозяйств и индивидуальные предприниматели - всего	в том числе имеющие образование						
		высшее профессиональное (высшее)		среднее профессиональное (среднее специальное)		начальное профессиональное (профессионально-техническое)	среднее (полное) общее или основное общее	начальное общее или не имеют начального общего образования
		всего	в том числе сельскохозяйственное	всего	в том числе сельскохозяйственное			
Целинный район	37	6	3	16	6	2	13	-
Частоозерский район	19	3	3	11	7	2	3	-
Шадринский район	48	16	8	21	10	3	8	-
Шатровский район	25	11	6	2	-	4	8	-
Шумихинский район	23	7	5	2	1	1	12	1
Щучанский район	16	5	2	7	2	3	1	-
Юргамышский район	25	4	3	9	2	4	8	-
<b>Городские округа</b>	<b>6</b>	<b>2</b>	<b>2</b>	<b>2</b>	<b>-</b>	<b>2</b>	<b>-</b>	<b>-</b>
город Курган	3	1	1	2	-	-	-	-
город Шадринск	3	1	1	-	-	2	-	-



Таблица 44

**44. СТРУКТУРА ЧИСЛЕННОСТИ ГЛАВ КРЕСТЬЯНСКИХ (ФЕРМЕРСКИХ) ХОЗЯЙСТВ И ИНДИВИДУАЛЬНЫХ ПРЕДПРИНИМАТЕЛЕЙ ПО УРОВНЮ ОБРАЗОВАНИЯ**

(на 1 июля 2016 года; в процентах от общей численности глав крестьянских (фермерских) хозяйств и индивидуальных предпринимателей)

	Главы крестьянских (фермерских) хозяйств и индивидуальные предприниматели, имеющие образование						
	высшее профессиональное (высшее)		среднее профессиональное (среднее специальное)		начальное профессиональное (профессионально-техническое)	среднее (полное) общее или основное общее	начальное общее или не имеют начального общего образования
	всего	в том числе сельскохозяйственное	всего	в том числе сельскохозяйственное			
<b>Курганская область</b>	<b>28,5</b>	<b>19,0</b>	<b>35,5</b>	<b>15,9</b>	<b>6,3</b>	<b>28,1</b>	<b>1,6</b>
<b>Муниципальные районы</b>	<b>28,4</b>	<b>18,9</b>	<b>35,5</b>	<b>16,0</b>	<b>6,1</b>	<b>28,3</b>	<b>1,7</b>
Альменевский район	24,0	20,0	44,0	32,0	20,0	12,0	-
Белозерский район	40,0	15,0	25,0	5,0	-	35,0	-
Варгашинский район	31,3	28,1	21,9	6,3	6,3	40,6	-
Далматовский район	28,6	14,3	42,9	23,8	14,3	14,3	-
Звериноголовский район	42,9	37,1	37,1	14,3	8,6	11,4	-
Каргапольский район	29,0	16,1	22,6	16,1	6,5	41,9	-
Катайский район	31,0	14,3	26,2	7,1	7,1	31,0	4,8
Кетовский район	44,4	28,9	31,1	13,3	2,2	20,0	2,2
Куртамышский район	16,0	12,0	38,7	21,3	4,0	41,3	-
Лебяжьевский район	30,3	18,2	33,3	9,1	3,0	30,3	3,0
Макушинский район	25,5	16,4	50,9	21,8	1,8	18,2	3,6
Мишкинский район	30,2	27,9	39,5	30,2	-	25,6	4,7
Мокроусовский район	21,4	11,9	38,1	9,5	2,4	38,1	-
Петуховский район	19,4	19,4	47,2	38,9	5,6	22,2	5,6
Половинский район	21,2	15,2	39,4	10,6	6,1	31,8	1,5
Притобольный район	53,3	36,7	13,3	6,7	-	33,3	-
Сафакулевский район	29,2	16,7	33,3	8,3	8,3	20,8	8,3
Целинный район	16,2	8,1	43,2	16,2	5,4	35,1	-

**ТРУДОВЫЕ РЕСУРСЫ ЛИЧНЫХ ПОДСОБНЫХ И ДРУГИХ ИНДИВИДУАЛЬНЫХ ХОЗЯЙСТВ ГРАЖДАН**

	Главы крестьянских (фермерских) хозяйств и индивидуальные предприниматели, имеющие образование						
	высшее профессиональное (высшее)		среднее профессиональное (среднее специальное)		начальное профессиональное (профессионально-техническое)	среднее (полное) общее или основное общее	начальное общее или не имеют начального общего образования
	всего	в том числе сельскохозяйственное	всего	в том числе сельскохозяйственное			
Частоозерский район	15,8	15,8	57,9	36,8	10,5	15,8	-
Шадринский район	33,3	16,7	43,8	20,8	6,3	16,7	-
Шатровский район	44,0	24,0	8,0	-	16,0	32,0	-
Шумихинский район	30,4	21,7	8,7	4,3	4,3	52,2	4,3
Щучанский район	31,3	12,5	43,8	12,5	18,8	6,3	-
Юргамышский район	16,0	12,0	36,0	8,0	16,0	32,0	-
<b>Городские округа</b>	<b>33,3</b>	<b>33,3</b>	<b>33,3</b>	-	<b>33,3</b>	-	-
город Курган	33,3	33,3	66,7	-	-	-	-
город Шадринск	33,3	33,3	-	-	66,7	-	-





Таблица 45

**45. РАСПРЕДЕЛЕНИЕ ЧИСЛЕННОСТИ ГЛАВ КРЕСТЬЯНСКИХ (ФЕРМЕРСКИХ) ХОЗЯЙСТВ  
И ИНДИВИДУАЛЬНЫХ ПРЕДПРИНИМАТЕЛЕЙ ПО СТАЖУ РАБОТЫ**

(на 1 июля 2016 года; человек)

	Главы крестьянских (фермерских) хозяйств и индивидуальные предприниматели, имеющие стаж работы																	
	общий стаж, лет						в сельском хозяйстве, лет						руководителем, лет					
	до 1	1 - 4	5-10	11-20	21-30	31 и более	до 1	1 - 4	5-10	11-20	21-30	31 и более	до 1	1 - 4	5-10	11-20	21-30	31 и более
<b>Курганская область</b>	<b>1</b>	<b>29</b>	<b>89</b>	<b>165</b>	<b>225</b>	<b>345</b>	<b>1</b>	<b>108</b>	<b>154</b>	<b>163</b>	<b>198</b>	<b>230</b>	<b>1</b>	<b>318</b>	<b>229</b>	<b>139</b>	<b>166</b>	<b>1</b>
<b>Муниципальные районы</b>	<b>1</b>	<b>29</b>	<b>89</b>	<b>164</b>	<b>225</b>	<b>340</b>	<b>1</b>	<b>108</b>	<b>151</b>	<b>160</b>	<b>198</b>	<b>230</b>	<b>1</b>	<b>316</b>	<b>225</b>	<b>139</b>	<b>166</b>	<b>1</b>
Альменевский район	-	-	6	4	12	3	-	5	6	3	9	2	-	16	6	2	1	-
Белозерский район	-	1	3	6	3	7	-	6	3	5	2	4	-	9	8	-	3	-
Варгашинский район	-	-	4	6	10	12	-	2	3	6	12	9	-	12	7	1	12	-
Далматовский район	-	1	3	5	6	6	-	2	6	4	5	4	-	9	12	-	-	-
Звериноголовский район	-	4	3	6	9	13	-	7	5	8	6	9	-	13	13	8	1	-
Каргапольский район	-	1	1	1	11	17	-	3	3	1	11	13	-	9	7	2	13	-
Катайский район	1	2	3	11	12	13	1	9	9	9	7	7	1	19	12	7	3	-
Кетовский район	-	3	9	3	14	16	-	10	8	6	10	11	-	21	9	6	9	-
Куртамышский район	-	2	11	7	16	39	-	9	13	10	18	25	-	25	12	21	17	-
Лебяжьеvский район	-	1	5	5	5	17	-	3	9	5	7	9	-	13	7	4	9	-
Макушинский район	-	1	6	14	14	20	-	6	9	12	15	13	-	20	11	5	18	1
Мишкинский район	-	1	5	7	15	15	-	3	6	11	10	13	-	17	10	14	2	-
Мокроусовский район	-	-	4	11	8	19	-	4	4	9	11	14	-	13	9	12	8	-
Петуховский район	-	-	1	8	7	20	-	-	6	6	9	15	-	5	11	7	13	-
Половинский район	-	3	4	10	20	29	-	8	7	9	18	24	-	17	14	21	14	-
Притобольный район	-	-	4	14	1	11	-	3	9	9	3	6	-	7	11	7	5	-
Сафакулевский район	-	1	-	5	8	10	-	2	1	8	5	8	-	15	1	2	6	-
Целинный район	-	1	2	3	10	21	-	3	7	4	8	15	-	13	16	2	6	-

**ТРУДОВЫЕ РЕСУРСЫ ЛИЧНЫХ ПОДСОБНЫХ И ДРУГИХ ИНДИВИДУАЛЬНЫХ ХОЗЯЙСТВ ГРАЖДАН**

	Главы крестьянских (фермерских) хозяйств и индивидуальные предприниматели, имеющие стаж работы																	
	общий стаж, лет						в сельском хозяйстве, лет						руководителем, лет					
	до 1	1 - 4	5-10	11-20	21-30	31 и более	до 1	1 - 4	5-10	11-20	21-30	31 и более	до 1	1 - 4	5-10	11-20	21-30	31 и более
Частоозерский район	-	1	1	2	8	7	-	2	2	6	6	3	-	5	7	5	2	-
Шадринский район	-	3	6	14	11	14	-	10	17	10	6	5	-	21	19	4	4	-
Шатровский район	-	1	2	7	9	6	-	4	5	5	8	3	-	11	7	1	6	-
Шумихинский район	-	-	2	3	6	12	-	2	2	7	4	8	-	10	6	3	4	-
Щучанский район	-	1	2	5	4	4	-	3	3	3	4	3	-	8	2	1	5	-
Юргамышский район	-	1	2	7	6	9	-	2	8	4	4	7	-	8	8	4	5	-
<b>Городские округа</b>	-	-	-	<b>1</b>	-	<b>5</b>	-	-	<b>3</b>	<b>3</b>	-	-	-	<b>2</b>	<b>4</b>	-	-	-
город Курган	-	-	-	-	-	3	-	-	-	3	-	-	-	2	1	-	-	-
город Шадринск	-	-	-	1	-	2	-	-	3	-	-	-	-	-	3	-	-	-



Таблица 46

**46. СТРУКТУРА ЧИСЛЕННОСТИ ГЛАВ КРЕСТЬЯНСКИХ (ФЕРМЕРСКИХ) ХОЗЯЙСТВ И ИНДИВИДУАЛЬНЫХ ПРЕДПРИНИМАТЕЛЕЙ ПО СТАЖУ РАБОТЫ**

(на 1 июля 2016 года; в процентах от общей численности глав крестьянских (фермерских) хозяйств и индивидуальных предпринимателей)

	Главы крестьянских (фермерских) хозяйств и индивидуальные предприниматели, имеющие стаж работы																	
	общий стаж, лет						в сельском хозяйстве, лет						руководителем, лет					
	до 1	1 - 4	5-10	11-20	21-30	31 и более	до 1	1 - 4	5-10	11-20	21-30	31 и более	до 1	1 - 4	5-10	11-20	21-30	31 и более
<b>Курганская область</b>	<b>0,1</b>	<b>3,4</b>	<b>10,4</b>	<b>19,3</b>	<b>26,3</b>	<b>40,4</b>	<b>0,1</b>	<b>12,6</b>	<b>18,0</b>	<b>19,1</b>	<b>23,2</b>	<b>26,9</b>	<b>0,1</b>	<b>37,2</b>	<b>26,8</b>	<b>16,3</b>	<b>19,4</b>	<b>0,1</b>
<b>Муниципальные районы</b>	<b>0,1</b>	<b>3,4</b>	<b>10,5</b>	<b>19,3</b>	<b>26,5</b>	<b>40,1</b>	<b>0,1</b>	<b>12,7</b>	<b>17,8</b>	<b>18,9</b>	<b>23,3</b>	<b>27,1</b>	<b>0,1</b>	<b>37,3</b>	<b>26,5</b>	<b>16,4</b>	<b>19,6</b>	<b>0,1</b>
Альменевский район	-	-	24,0	16,0	48,0	12,0	-	20,0	24,0	12,0	36,0	8,0	-	64,0	24,0	8,0	4,0	-
Белозерский район	-	5,0	15,0	30,0	15,0	35,0	-	30,0	15,0	25,0	10,0	20,0	-	45,0	40,0	-	15,0	-
Варгашинский район	-	-	12,5	18,8	31,3	37,5	-	6,3	9,4	18,8	37,5	28,1	-	37,5	21,9	3,1	37,5	-
Далматовский район	-	4,8	14,3	23,8	28,6	28,6	-	9,5	28,6	19,0	23,8	19,0	-	42,9	57,1	-	-	-
Звериноголовский район	-	11,4	8,6	17,1	25,7	37,1	-	20,0	14,3	22,9	17,1	25,7	-	37,1	37,1	22,9	2,9	-
Каргапольский район	-	3,2	3,2	3,2	35,5	54,8	-	9,7	9,7	3,2	35,5	41,9	-	29,0	22,6	6,5	41,9	-
Катайский район	2,4	4,8	7,1	26,2	28,6	31,0	2,4	21,4	21,4	21,4	16,7	16,7	2,4	45,2	28,6	16,7	7,1	-
Кетовский район	-	6,7	20,0	6,7	31,1	35,6	-	22,2	17,8	13,3	22,2	24,4	-	46,7	20,0	13,3	20,0	-
Куртамышский район	-	2,7	14,7	9,3	21,3	52,0	-	12,0	17,3	13,3	24,0	33,3	-	33,3	16,0	28,0	22,7	-
Лебяжьевский район	-	3,0	15,2	15,2	15,2	51,5	-	9,1	27,3	15,2	21,2	27,3	-	39,4	21,2	12,1	27,3	-
Макушинский район	-	1,8	10,9	25,5	25,5	36,4	-	10,9	16,4	21,8	27,3	23,6	-	36,4	20,0	9,1	32,7	1,8
Мишкинский район	-	2,3	11,6	16,3	34,9	34,9	-	7,0	14,0	25,6	23,3	30,2	-	39,5	23,3	32,6	4,7	-
Мокроусовский район	-	-	9,5	26,2	19,0	45,2	-	9,5	9,5	21,4	26,2	33,3	-	31,0	21,4	28,6	19,0	-
Петуховский район	-	-	2,8	22,2	19,4	55,6	-	-	16,7	16,7	25,0	41,7	-	13,9	30,6	19,4	36,1	-
Половинский район	-	4,5	6,1	15,2	30,3	43,9	-	12,1	10,6	13,6	27,3	36,4	-	25,8	21,2	31,8	21,2	-
Притобольный район	-	-	13,3	46,7	3,3	36,7	-	10,0	30,0	30,0	10,0	20,0	-	23,3	36,7	23,3	16,7	-
Сафакулевский район	-	4,2	-	20,8	33,3	41,7	-	8,3	4,2	33,3	20,8	33,3	-	62,5	4,2	8,3	25,0	-
Целинный район	-	2,7	5,4	8,1	27,0	56,8	-	8,1	18,9	10,8	21,6	40,5	-	35,1	43,2	5,4	16,2	-
Частоозерский район	-	5,3	5,3	10,5	42,1	36,8	-	10,5	10,5	31,6	31,6	15,8	-	26,3	36,8	26,3	10,5	-
Шадринский район	-	6,3	12,5	29,2	22,9	29,2	-	20,8	35,4	20,8	12,5	10,4	-	43,8	39,6	8,3	8,3	-

**ТРУДОВЫЕ РЕСУРСЫ ЛИЧНЫХ ПОДСОБНЫХ И ДРУГИХ ИНДИВИДУАЛЬНЫХ ХОЗЯЙСТВ ГРАЖДАН**

	Главы крестьянских (фермерских) хозяйств и индивидуальные предприниматели, имеющие стаж работы																	
	общий стаж, лет						в сельском хозяйстве, лет						руководителем, лет					
	до 1	1 - 4	5-10	11-20	21-30	31 и более	до 1	1 - 4	5-10	11-20	21-30	31 и более	до 1	1 - 4	5-10	11-20	21-30	31 и более
Шатровский район	-	4,0	8,0	28,0	36,0	24,0	-	16,0	20,0	20,0	32,0	12,0	-	44,0	28,0	4,0	24,0	-
Шумихинский район	-	-	8,7	13,0	26,1	52,2	-	8,7	8,7	30,4	17,4	34,8	-	43,5	26,1	13,0	17,4	-
Щучанский район	-	6,3	12,5	31,3	25,0	25,0	-	18,8	18,8	18,8	25,0	18,8	-	50,0	12,5	6,3	31,3	-
Юргамышский район	-	4,0	8,0	28,0	24,0	36,0	-	8,0	32,0	16,0	16,0	28,0	-	32,0	32,0	16,0	20,0	-
<b>Городские округа</b>	-	-	-	<b>16,7</b>	-	<b>83,3</b>	-	-	<b>50,0</b>	<b>50,0</b>	-	-	-	<b>33,3</b>	<b>66,7</b>	-	-	-
город Курган	-	-	-	-	-	100,0	-	-	-	100,0	-	-	-	66,7	33,3	-	-	-
город Шадринск	-	-	-	33,3	-	66,7	-	-	100,0	-	-	-	-	-	100,0	-	-	-



**47. ГРУППИРОВКА КРЕСТЬЯНСКИХ (ФЕРМЕРСКИХ) ХОЗЯЙСТВ И ИНДИВИДУАЛЬНЫХ ПРЕДПРИНИМАТЕЛЕЙ ПО ЧИСЛЕННОСТИ РАБОТНИКОВ**

(на 1 июля 2016 года)

	Хозяйства, имеющие численность работников, человек									
	1 - 2	3 - 4	5 - 6	7 - 10	11 - 15	16 - 30	31 - 60	61 - 100	свыше 100	Итого
<b>Курганская область</b>										
Число хозяйств, единиц	462	207	77	50	22	22	13	-	1	854
в процентах от общего числа хозяйств	54,1	24,2	9,0	5,9	2,6	2,6	1,5	-	0,1	100
Численность работников, человек	618	700	418	415	285	474	543	-	200	3653
в процентах от общей численности работников	16,9	19,2	11,4	11,4	7,8	13,0	14,9	-	5,5	100
в среднем на одно хозяйство, человек	1	3	5	8	13	22	42	-	200	4
<b>Муниципальные районы</b>										
Число хозяйств, единиц	458	207	76	50	22	21	13	-	1	848
в процентах от общего числа хозяйств	54,0	24,4	9,0	5,9	2,6	2,5	1,5	-	0,1	100
Численность работников, человек	613	700	412	415	285	449	543	-	200	3617
в процентах от общей численности работников	16,9	19,4	11,4	11,5	7,9	12,4	15,0	-	5,5	100
в среднем на одно хозяйство, человек	1	3	5	8	13	21	42	-	200	4
<b>Альменевский район</b>										
Число хозяйств, единиц	15	8	2	-	-	-	-	-	-	25
в процентах от общего числа хозяйств	60,0	32,0	8,0	-	-	-	-	-	-	100
Численность работников, человек	21	25	11	-	-	-	-	-	-	57
в процентах от общей численности работников	36,8	43,9	19,3	-	-	-	-	-	-	100
в среднем на одно хозяйство, человек	1	3	6	-	-	-	-	-	-	2
<b>Белозерский район</b>										
Число хозяйств, единиц	9	4	3	3	-	1	-	-	-	20
в процентах от общего числа хозяйств	45,0	20,0	15,0	15,0	-	5,0	-	-	-	100

**ТРУДОВЫЕ РЕСУРСЫ ЛИЧНЫХ ПОДСОБНЫХ И ДРУГИХ ИНДИВИДУАЛЬНЫХ ХОЗЯЙСТВ ГРАЖДАН**

	Хозяйства, имеющие численность работников, человек									
	1 - 2	3 - 4	5 - 6	7 - 10	11 - 15	16 - 30	31 - 60	61 - 100	свыше 100	Итого
Численность работников, человек	10	12	16	24	-	23	-	-	-	85
в процентах от общей численности работников	11,8	14,1	18,8	28,2	-	27,1	-	-	-	100
в среднем на одно хозяйство, человек	1	3	5	8	-	23	-	-	-	4
<b>Варгашинский район</b>										
Число хозяйств, единиц	16	9	4	1	-	2	-	-	-	32
в процентах от общего числа хозяйств	50,0	28,1	12,5	3,1	-	6,3	-	-	-	100
Численность работников, человек	19	29	21	8	-	52	-	-	-	129
в процентах от общей численности работников	14,7	22,5	16,3	6,2	-	40,3	-	-	-	100
в среднем на одно хозяйство, человек	1	3	5	8	-	26	-	-	-	4
<b>Далматовский район</b>										
Число хозяйств, единиц	5	10	2	2	1	-	1	-	-	21
в процентах от общего числа хозяйств	23,8	47,6	9,5	9,5	4,8	-	4,8	-	-	100
Численность работников, человек	5	37	11	16	15	-	32	-	-	116
в процентах от общей численности работников	4,3	31,9	9,5	13,8	12,9	-	27,6	-	-	100
в среднем на одно хозяйство, человек	1	4	6	8	15	-	32	-	-	6
<b>Звериноголовский район</b>										
Число хозяйств, единиц	16	6	5	3	3	1	1	-	-	35
в процентах от общего числа хозяйств	45,7	17,1	14,3	8,6	8,6	2,9	2,9	-	-	100
Численность работников, человек	23	20	28	24	38	25	34	-	-	192
в процентах от общей численности работников	12,0	10,4	14,6	12,5	19,8	13,0	17,7	-	-	100
в среднем на одно хозяйство, человек	1	3	6	8	13	25	34	-	-	5
<b>Каргапольский район</b>										
Число хозяйств, единиц	21	8	2	-	-	-	-	-	-	31
в процентах от общего числа хозяйств	67,7	25,8	6,5	-	-	-	-	-	-	100
Численность работников, человек	28	27	12	-	-	-	-	-	-	67
в процентах от общей численности работников	41,8	40,3	17,9	-	-	-	-	-	-	100



**ТРУДОВЫЕ РЕСУРСЫ ЛИЧНЫХ ПОДСОБНЫХ И ДРУГИХ ИНДИВИДУАЛЬНЫХ ХОЗЯЙСТВ ГРАЖДАН**

	Хозяйства, имеющие численность работников, человек									Итого
	1 - 2	3 - 4	5 - 6	7 - 10	11 - 15	16 - 30	31 - 60	61 - 100	свыше 100	
в среднем на одно хозяйство, человек	1	3	6	-	-	-	-	-	-	2
<b>Катайский район</b>										
Число хозяйств, единиц	22	7	8	3	1	1	-	-	-	42
в процентах от общего числа хозяйств	52,4	16,7	19,0	7,1	2,4	2,4	-	-	-	100
Численность работников, человек	26	24	44	24	12	19	-	-	-	149
в процентах от общей численности работников	17,4	16,1	29,5	16,1	8,1	12,8	-	-	-	100
в среднем на одно хозяйство, человек	1	3	6	8	12	19	-	-	-	4
<b>Кетовский район</b>										
Число хозяйств, единиц	26	11	6	-	1	-	-	-	1	45
в процентах от общего числа хозяйств	57,8	24,4	13,3	-	2,2	-	-	-	2,2	100
Численность работников, человек	38	38	31	-	15	-	-	-	200	322
в процентах от общей численности работников	11,8	11,8	9,6	-	4,7	-	-	-	62,1	100
в среднем на одно хозяйство, человек	1	3	5	-	15	-	-	-	200	7
<b>Куртамышский район</b>										
Число хозяйств, единиц	28	20	13	8	3	1	2	-	-	75
в процентах от общего числа хозяйств	37,3	26,7	17,3	10,7	4,0	1,3	2,7	-	-	100
Численность работников, человек	41	66	71	61	40	16	68	-	-	363
в процентах от общей численности работников	11,3	18,2	19,6	16,8	11,0	4,4	18,7	-	-	100
в среднем на одно хозяйство, человек	1	3	5	8	13	16	34	-	-	5
<b>Лебяжьеvский район</b>										
Число хозяйств, единиц	16	11	4	2	-	-	-	-	-	33
в процентах от общего числа хозяйств	48,5	33,3	12,1	6,1	-	-	-	-	-	100
Численность работников, человек	25	40	21	16	-	-	-	-	-	102
в процентах от общей численности работников	24,5	39,2	20,6	15,7	-	-	-	-	-	100
в среднем на одно хозяйство, человек	2	4	5	8	-	-	-	-	-	3

**ТРУДОВЫЕ РЕСУРСЫ ЛИЧНЫХ ПОДСОБНЫХ И ДРУГИХ ИНДИВИДУАЛЬНЫХ ХОЗЯЙСТВ ГРАЖДАН**

	Хозяйства, имеющие численность работников, человек									Итого
	1 - 2	3 - 4	5 - 6	7 - 10	11 - 15	16 - 30	31 - 60	61 - 100	свыше 100	
<b>Макушинский район</b>										
Число хозяйств, единиц	33	12	6	-	2	1	1	-	-	55
в процентах от общего числа хозяйств	60,0	21,8	10,9	-	3,6	1,8	1,8	-	-	100
Численность работников, человек	52	39	33	-	28	16	58	-	-	226
в процентах от общей численности работников	23,0	17,3	14,6	-	12,4	7,1	25,7	-	-	100
в среднем на одно хозяйство, человек	2	3	6	-	14	16	58	-	-	4
<b>Мишкинский район</b>										
Число хозяйств, единиц	36	7	-	-	-	-	-	-	-	43
в процентах от общего числа хозяйств	83,7	16,3	-	-	-	-	-	-	-	100
Численность работников, человек	43	23	-	-	-	-	-	-	-	66
в процентах от общей численности работников	65,2	34,8	-	-	-	-	-	-	-	100
в среднем на одно хозяйство, человек	1	3	-	-	-	-	-	-	-	2
<b>Мокроусовский район</b>										
Число хозяйств, единиц	22	11	2	4	1	1	1	-	-	42
в процентах от общего числа хозяйств	52,4	26,2	4,8	9,5	2,4	2,4	2,4	-	-	100
Численность работников, человек	30	35	10	39	15	19	36	-	-	184
в процентах от общей численности работников	16,3	19,0	5,4	21,2	8,2	10,3	19,6	-	-	100
в среднем на одно хозяйство, человек	1	3	5	10	15	19	36	-	-	4
<b>Петуховский район</b>										
Число хозяйств, единиц	26	6	1	2	-	1	-	-	-	36
в процентах от общего числа хозяйств	72,2	16,7	2,8	5,6	-	2,8	-	-	-	100
Численность работников, человек	37	22	5	15	-	26	-	-	-	105
в процентах от общей численности работников	35,2	21,0	4,8	14,3	-	24,8	-	-	-	100
в среднем на одно хозяйство, человек	1	4	5	8	-	26	-	-	-	3
<b>Половинский район</b>										
Число хозяйств, единиц	40	12	-	9	1	4	-	-	-	66
в процентах от общего числа хозяйств	60,6	18,2	-	13,6	1,5	6,1	-	-	-	100





**ТРУДОВЫЕ РЕСУРСЫ ЛИЧНЫХ ПОДСОБНЫХ И ДРУГИХ ИНДИВИДУАЛЬНЫХ ХОЗЯЙСТВ ГРАЖДАН**

	Хозяйства, имеющие численность работников, человек									
	1 - 2	3 - 4	5 - 6	7 - 10	11 - 15	16 - 30	31 - 60	61 - 100	свыше 100	Итого
Численность работников, человек	44	42	-	72	15	86	-	-	-	259
в процентах от общей численности работников	17,0	16,2	-	27,8	5,8	33,2	-	-	-	100
в среднем на одно хозяйство, человек	1	4	-	8	15	22	-	-	-	4
<b>Притобольный район</b>										
Число хозяйств, единиц	18	3	2	1	1	1	4	-	-	30
в процентах от общего числа хозяйств	60,0	10,0	6,7	3,3	3,3	3,3	13,3	-	-	100
Численность работников, человек	26	10	11	10	11	19	190	-	-	277
в процентах от общей численности работников	9,4	3,6	4,0	3,6	4,0	6,9	68,6	-	-	100
в среднем на одно хозяйство, человек	1	3	6	10	11	19	48	-	-	9
<b>Сафакулевский район</b>										
Число хозяйств, единиц	10	5	3	1	5	-	-	-	-	24
в процентах от общего числа хозяйств	41,7	20,8	12,5	4,2	20,8	-	-	-	-	100
Численность работников, человек	13	16	15	7	59	-	-	-	-	110
в процентах от общей численности работников	11,8	14,5	13,6	6,4	53,6	-	-	-	-	100
в среднем на одно хозяйство, человек	1	3	5	7	12	-	-	-	-	5
<b>Целинный район</b>										
Число хозяйств, единиц	22	5	4	4	-	2	-	-	-	37
в процентах от общего числа хозяйств	59,5	13,5	10,8	10,8	-	5,4	-	-	-	100
Численность работников, человек	28	19	23	34	-	44	-	-	-	148
в процентах от общей численности работников	18,9	12,8	15,5	23,0	-	29,7	-	-	-	100
в среднем на одно хозяйство, человек	1	4	6	9	-	22	-	-	-	4
<b>Частоозерский район</b>										
Число хозяйств, единиц	10	6	1	-	-	2	-	-	-	19
в процентах от общего числа хозяйств	52,6	31,6	5,3	-	-	10,5	-	-	-	100
Численность работников, человек	15	22	5	-	-	48	-	-	-	90
в процентах от общей численности	16,7	24,4	5,6	-	-	53,3	-	-	-	100



**ТРУДОВЫЕ РЕСУРСЫ ЛИЧНЫХ ПОДСОБНЫХ И ДРУГИХ ИНДИВИДУАЛЬНЫХ ХОЗЯЙСТВ ГРАЖДАН**

	Хозяйства, имеющие численность работников, человек									Итого
	1 - 2	3 - 4	5 - 6	7 - 10	11 - 15	16 - 30	31 - 60	61 - 100	свыше 100	
<b>работников</b>										
в среднем на одно хозяйство, человек	2	4	5	-	-	24	-	-	-	5
<b>Шадринский район</b>										
Число хозяйств, единиц	22	17	2	3	2	2	-	-	-	48
в процентах от общего числа хозяйств	45,8	35,4	4,2	6,3	4,2	4,2	-	-	-	100
Численность работников, человек	28	58	10	29	22	39	-	-	-	186
в процентах от общей численности работников	15,1	31,2	5,4	15,6	11,8	21,0	-	-	-	100
в среднем на одно хозяйство, человек	1	3	5	10	11	20	-	-	-	4
<b>Шатровский район</b>										
Число хозяйств, единиц	11	9	1	1	1	-	2	-	-	25
в процентах от общего числа хозяйств	44,0	36,0	4,0	4,0	4,0	-	8,0	-	-	100
Численность работников, человек	19	29	5	9	15	-	89	-	-	166
в процентах от общей численности работников	11,4	17,5	3,0	5,4	9,0	-	53,6	-	-	100
в среднем на одно хозяйство, человек	2	3	5	9	15	-	45	-	-	7
<b>Шумихинский район</b>										
Число хозяйств, единиц	13	6	1	1	-	1	1	-	-	23
в процентах от общего числа хозяйств	56,5	26,1	4,3	4,3	-	4,3	4,3	-	-	100
Численность работников, человек	17	19	6	10	-	17	36	-	-	105
в процентах от общей численности работников	16,2	18,1	5,7	9,5	-	16,2	34,3	-	-	100
в среднем на одно хозяйство, человек	1	3	6	10	-	17	36	-	-	5
<b>Щучанский район</b>										
Число хозяйств, единиц	9	6	1	-	-	-	-	-	-	16
в процентах от общего числа хозяйств	56,3	37,5	6,3	-	-	-	-	-	-	100
Численность работников, человек	10	21	6	-	-	-	-	-	-	37
в процентах от общей численности работников	27,0	56,8	16,2	-	-	-	-	-	-	100
в среднем на одно хозяйство, человек	1	4	6	-	-	-	-	-	-	2
<b>Юргамышский район</b>										



**ТРУДОВЫЕ РЕСУРСЫ ЛИЧНЫХ ПОДСОБНЫХ И ДРУГИХ ИНДИВИДУАЛЬНЫХ ХОЗЯЙСТВ ГРАЖДАН**

	Хозяйства, имеющие численность работников, человек									
	1 - 2	3 - 4	5 - 6	7 - 10	11 - 15	16 - 30	31 - 60	61 - 100	свыше 100	Итого
Число хозяйств, единиц	12	8	3	2	-	-	-	-	-	25
в процентах от общего числа хозяйств	48,0	32,0	12,0	8,0	-	-	-	-	-	100
Численность работников, человек	15	27	17	17	-	-	-	-	-	76
в процентах от общей численности работников	19,7	35,5	22,4	22,4	-	-	-	-	-	100
в среднем на одно хозяйство, человек	1	3	6	9	-	-	-	-	-	3
<b>Городские округа</b>										
Число хозяйств, единиц	4	-	1	-	-	1	-	-	-	6
в процентах от общего числа хозяйств	66,7	-	16,7	-	-	16,7	-	-	-	100
Численность работников, человек	5	-	6	-	-	25	-	-	-	36
в процентах от общей численности работников	13,9	-	16,7	-	-	69,4	-	-	-	100
в среднем на одно хозяйство, человек	1	-	6	-	-	25	-	-	-	6
<b>город Курган</b>										
Число хозяйств, единиц	1	-	1	-	-	1	-	-	-	3
в процентах от общего числа хозяйств	33,3	-	33,3	-	-	33,3	-	-	-	100
Численность работников, человек	1	-	6	-	-	25	-	-	-	32
в процентах от общей численности работников	3,1	-	18,8	-	-	78,1	-	-	-	100
в среднем на одно хозяйство, человек	1	-	6	-	-	25	-	-	-	11
<b>город Шадринск</b>										
Число хозяйств, единиц	3	-	-	-	-	-	-	-	-	3
в процентах от общего числа хозяйств	100,0	-	-	-	-	-	-	-	-	100
Численность работников, человек	4	-	-	-	-	-	-	-	-	4
в процентах от общей численности работников	100,0	-	-	-	-	-	-	-	-	100
в среднем на одно хозяйство, человек	1	-	-	-	-	-	-	-	-	1

ТРУДОВЫЕ РЕСУРСЫ ЛИЧНЫХ ПОДСОБНЫХ И ДРУГИХ ИНДИВИДУАЛЬНЫХ ХОЗЯЙСТВ ГРАЖДАН

Таблица 48

**48. РАСПРЕДЕЛЕНИЕ ЛИЧНЫХ ПОДСОБНЫХ И ДРУГИХ ИНДИВИДУАЛЬНЫХ ХОЗЯЙСТВ ГРАЖДАН  
ПО ЧИСЛЕННОСТИ ЛИЦ, ЗАНЯТЫХ ВЫПОЛНЕНИЕМ СЕЛЬСКОХОЗЯЙСТВЕННЫХ РАБОТ**

(на 1 июля 2016 года; хозяйств)

	Число домохозяйств, в которых осуществлялись сельскохозяйственные работы, всего	в том числе хозяйства, с численностью занятых выполнением сельскохозяйственных работ, человек							в процентах от общего числа хозяйств, осуществлявших сельскохозяйственную деятельность в I полугодии 2016 года						
		1	2	3 - 4	5 - 6	7 - 8	9 - 11	12 и более	1	2	3 - 4	5 - 6	7 - 8	9 - 11	12 и более
<b>Курганская область</b>	<b>178350</b>	<b>52586</b>	<b>84217</b>	<b>39156</b>	<b>2220</b>	<b>154</b>	<b>15</b>	<b>2</b>	<b>29,5</b>	<b>47,2</b>	<b>22,0</b>	<b>1,2</b>	<b>0,1</b>	<b>0,0</b>	<b>0,0</b>
<b>Муниципальные районы</b>	<b>156082</b>	<b>49741</b>	<b>73857</b>	<b>30671</b>	<b>1689</b>	<b>107</b>	<b>15</b>	<b>2</b>	<b>31,9</b>	<b>47,3</b>	<b>19,7</b>	<b>1,1</b>	<b>0,1</b>	<b>0,0</b>	<b>0,0</b>
Альменевский район	4078	1591	1741	690	52	4	-	-	39,0	42,7	16,9	1,3	0,1	-	-
Белозерский район	6309	2234	2851	1147	71	5	1	-	35,4	45,2	18,2	1,1	0,1	0,0	-
Варгашинский район	5969	1872	2869	1157	68	3	-	-	31,4	48,1	19,4	1,1	0,1	-	-
Далматовский район	8086	2517	3788	1691	83	4	2	1	31,1	46,8	20,9	1,0	0,0	0,0	0,0
Звериноголовский район	3118	913	1467	682	55	1	-	-	29,3	47,0	21,9	1,8	0,0	-	-
Каргапольский район	10551	3652	4817	1954	121	7	-	-	34,6	45,7	18,5	1,1	0,1	-	-
Катайский район	5767	1908	2545	1205	93	16	-	-	33,1	44,1	20,9	1,6	0,3	-	-
Кетовский район	16420	4378	7904	3897	224	15	2	-	26,7	48,1	23,7	1,4	0,1	0,0	-
Куртамышский район	10119	3328	4732	1965	89	1	4	-	32,9	46,8	19,4	0,9	0,0	0,0	-
Лебяжьеvский район	4438	1154	2237	983	61	3	-	-	26,0	50,4	22,1	1,4	0,1	-	-
Макушинский район	4749	1066	2406	1209	65	2	1	-	22,4	50,7	25,5	1,4	0,0	0,0	-
Мишкинский район	6682	2325	3230	1093	31	3	-	-	34,8	48,3	16,4	0,5	0,0	-	-
Мокроусовский район	4253	1349	1869	973	56	6	-	-	31,7	43,9	22,9	1,3	0,1	-	-
Петуховский район	5134	1463	2557	1075	38	1	-	-	28,5	49,8	20,9	0,7	0,0	-	-

**ТРУДОВЫЕ РЕСУРСЫ ЛИЧНЫХ ПОДСОБНЫХ И ДРУГИХ ИНДИВИДУАЛЬНЫХ ХОЗЯЙСТВ ГРАЖДАН**

	Число домохозяйств, в которых осуществлялись сельскохозяйственные работы, всего	в том числе хозяйства, с численностью занятых выполнением сельскохозяйственных работ, человек							в процентах от общего числа хозяйств, осуществлявших сельскохозяйственную деятельность в I полугодии 2016 года						
		1	2	3 - 4	5 - 6	7 - 8	9 - 11	12 и более	1	2	3 - 4	5 - 6	7 - 8	9 - 11	12 и более
Половинский район	3568	1010	1774	743	41	-	-	-	28,3	49,7	20,8	1,1	-	-	-
Притобольный район	5394	1772	2742	840	35	4	1	-	32,9	50,8	15,6	0,6	0,1	0,0	-
Сафакулевский район	3889	1078	1887	869	51	4	-	-	27,7	48,5	22,3	1,3	0,1	-	-
Целинный район	5954	2048	2855	985	63	3	-	-	34,4	48,0	16,5	1,1	0,1	-	-
Частоозерский район	1961	627	956	362	15	1	-	-	32,0	48,8	18,5	0,8	0,1	-	-
Шадринский район	10559	3521	4812	2099	113	11	2	1	33,3	45,6	19,9	1,1	0,1	0,0	0,0
Шатровский район	7077	2610	3134	1274	54	4	1	-	36,9	44,3	18,0	0,8	0,1	0,0	-
Шумихинский район	8517	2882	4240	1315	80	-	-	-	33,8	49,8	15,4	0,9	-	-	-
Щучанский район	7098	2481	3207	1346	60	4	-	-	35,0	45,2	19,0	0,8	0,1	-	-
Юргамышский район	6392	1962	3237	1117	70	5	1	-	30,7	50,6	17,5	1,1	0,1	0,0	-
<b>Городские округа</b>	<b>22268</b>	<b>2845</b>	<b>10360</b>	<b>8485</b>	<b>531</b>	<b>47</b>	-	-	<b>12,8</b>	<b>46,5</b>	<b>38,1</b>	<b>2,4</b>	<b>0,2</b>	-	-
город Курган	13218	1424	6214	5148	386	46	-	-	10,8	47,0	38,9	2,9	0,3	-	-
город Шадринск	9050	1421	4146	3337	145	1	-	-	15,7	45,8	36,9	1,6	0,0	-	-

**49. РАСПРЕДЕЛЕНИЕ ЛИЧНЫХ ПОДСОБНЫХ И ДРУГИХ ИНДИВИДУАЛЬНЫХ ХОЗЯЙСТВ ГРАЖДАН  
В СЕЛЬСКИХ ПОСЕЛЕНИЯХ ПО ЧИСЛЕННОСТИ ЛИЦ, ЗАНЯТЫХ ВЫПОЛНЕНИЕМ  
СЕЛЬСКОХОЗЯЙСТВЕННЫХ РАБОТ**

(на 1 июля 2016 года; хозяйств)

	Число хозяйств, в которых осуществлялись сельскохозяйственные работы, всего	в том числе хозяйства, с численностью занятых выполнением сельскохозяйственных работ, человек							в процентах от общего числа хозяйств, осуществлявших сельскохозяйственную деятельность в I полугодии 2016 года						
		1	2	3 - 4	5 - 6	7 - 8	9 - 11	12 и более	1	2	3 - 4	5 - 6	7 - 8	9 - 11	12 и более
<b>Курганская область</b>	<b>121730</b>	<b>39892</b>	<b>56630</b>	<b>23674</b>	<b>1425</b>	<b>93</b>	<b>14</b>	<b>2</b>	<b>32,8</b>	<b>46,5</b>	<b>19,4</b>	<b>1,2</b>	<b>0,1</b>	<b>0,0</b>	<b>0,0</b>
<b>Муниципальные районы</b>	<b>121730</b>	<b>39892</b>	<b>56630</b>	<b>23674</b>	<b>1425</b>	<b>93</b>	<b>14</b>	<b>2</b>	<b>32,8</b>	<b>46,5</b>	<b>19,4</b>	<b>1,2</b>	<b>0,1</b>	<b>0,0</b>	<b>0,0</b>
Альменевский район	4078	1591	1741	690	52	4	-	-	39,0	42,7	16,9	1,3	0,1	-	-
Белозерский район	6309	2234	2851	1147	71	5	1	-	35,4	45,2	18,2	1,1	0,1	0,0	-
Варгашинский район	3461	1162	1659	607	30	3	-	-	33,6	47,9	17,5	0,9	0,1	-	-
Далматовский район	5689	1970	2586	1055	71	4	2	1	34,6	45,5	18,5	1,2	0,1	0,0	0,0
Звериноголовский район	3118	913	1467	682	55	1	-	-	29,3	47,0	21,9	1,8	0,0	-	-
Каргапольский район	6641	2445	2958	1178	58	2	-	-	36,8	44,5	17,7	0,9	0,0	-	-
Катайский район	3779	1225	1710	756	77	11	-	-	32,4	45,3	20,0	2,0	0,3	-	-
Кетовский район	16420	4378	7904	3897	224	15	2	-	26,7	48,1	23,7	1,4	0,1	0,0	-
Куртамышский район	5069	1738	2345	903	78	1	4	-	34,3	46,3	17,8	1,5	0,0	0,1	-
Лебяжьеvский район	2809	811	1370	579	46	3	-	-	28,9	48,8	20,6	1,6	0,1	-	-
Макушинский район	2797	701	1382	659	53	1	1	-	25,1	49,4	23,6	1,9	0,0	0,0	-
Мишкинский район	3418	1249	1539	601	26	3	-	-	36,5	45,0	17,6	0,8	0,1	-	-
Мокроусовский район	4253	1349	1869	973	56	6	-	-	31,7	43,9	22,9	1,3	0,1	-	-
Петуховский район	2815	834	1375	578	27	1	-	-	29,6	48,8	20,5	1,0	0,0	-	-
Половинский район	3568	1010	1774	743	41	-	-	-	28,3	49,7	20,8	1,1	-	-	-
Притобольный район	5394	1772	2742	840	35	4	1	-	32,9	50,8	15,6	0,6	0,1	0,0	-
Сафакулевский район	3889	1078	1887	869	51	4	-	-	27,7	48,5	22,3	1,3	0,1	-	-
Целинный район	5954	2048	2855	985	63	3	-	-	34,4	48,0	16,5	1,1	0,1	-	-

**ТРУДОВЫЕ РЕСУРСЫ ЛИЧНЫХ ПОДСОБНЫХ И ДРУГИХ ИНДИВИДУАЛЬНЫХ ХОЗЯЙСТВ ГРАЖДАН**

	Число хозяйств, в которых осуществлялись сельскохозяйственные работы, всего	в том числе хозяйства, с численностью занятых выполнением сельскохозяйственных работ, человек							в процентах от общего числа хозяйств, осуществлявших сельскохозяйственную деятельность в I полугодии 2016 года						
		1	2	3 - 4	5 - 6	7 - 8	9 - 11	12 и более	1	2	3 - 4	5 - 6	7 - 8	9 - 11	12 и более
Частоозерский район	1961	627	956	362	15	1	-	-	32,0	48,8	18,5	0,8	0,1	-	-
Шадринский район	10559	3521	4812	2099	113	11	2	1	33,3	45,6	19,9	1,1	0,1	0,0	0,0
Шатровский район	7077	2610	3134	1274	54	4	1	-	36,9	44,3	18,0	0,8	0,1	0,0	-
Шумихинский район	3646	1335	1662	617	32	-	-	-	36,6	45,6	16,9	0,9	-	-	-
Щучанский район	4953	1797	2216	879	58	3	-	-	36,3	44,7	17,7	1,2	0,1	-	-
Юргамышский район	4073	1494	1836	701	39	3	-	-	36,7	45,1	17,2	1,0	0,1	-	-
<b>Городские округа</b>	-	-	-	-	-	-	-	-	-	-	-	-	-	-	-
город Курган	-	-	-	-	-	-	-	-	-	-	-	-	-	-	-
город Шадринск	-	-	-	-	-	-	-	-	-	-	-	-	-	-	-

Таблица 50

**50. РАСПРЕДЕЛЕНИЕ ЛИЧНЫХ ПОДСОБНЫХ И ДРУГИХ ИНДИВИДУАЛЬНЫХ ХОЗЯЙСТВ ГРАЖДАН  
В ГОРОДСКИХ ОКРУГАХ И В ГОРОДСКИХ ПОСЕЛЕНИЯХ ПО ЧИСЛЕННОСТИ ЛИЦ,  
ЗАНЯТЫХ ВЫПОЛНЕНИЕМ СЕЛЬСКОХОЗЯЙСТВЕННЫХ РАБОТ**

(на 1 июля 2016 года; хозяйств)

	Число хозяйств, в которых осуществлялись сельскохозяйственные работы, всего	в том числе хозяйства, с численностью занятых выполнением сельскохозяйственных работ, человек							в процентах от общего числа хозяйств, осуществлявших сельскохозяйственную деятельность в I полугодии 2016 года						
		1	2	3 - 4	5 - 6	7 - 8	9 - 11	12 и более	1	2	3 - 4	5 - 6	7 - 8	9 - 11	12 и более
<b>Курганская область</b>	<b>121730</b>	<b>39892</b>	<b>56630</b>	<b>23674</b>	<b>1425</b>	<b>93</b>	<b>14</b>	<b>2</b>	<b>32,8</b>	<b>46,5</b>	<b>19,4</b>	<b>1,2</b>	<b>0,1</b>	<b>0,0</b>	<b>0,0</b>
<b>Муниципальные районы</b>	<b>121730</b>	<b>39892</b>	<b>56630</b>	<b>23674</b>	<b>1425</b>	<b>93</b>	<b>14</b>	<b>2</b>	<b>32,8</b>	<b>46,5</b>	<b>19,4</b>	<b>1,2</b>	<b>0,1</b>	<b>0,0</b>	<b>0,0</b>
Альменевский район	4078	1591	1741	690	52	4	-	-	39,0	42,7	16,9	1,3	0,1	-	-
Белозерский район	6309	2234	2851	1147	71	5	1	-	35,4	45,2	18,2	1,1	0,1	0,0	-
Варгашинский район	3461	1162	1659	607	30	3	-	-	33,6	47,9	17,5	0,9	0,1	-	-
Далматовский район	5689	1970	2586	1055	71	4	2	1	34,6	45,5	18,5	1,2	0,1	0,0	0,0
Звериноголовский район	3118	913	1467	682	55	1	-	-	29,3	47,0	21,9	1,8	0,0	-	-
Каргапольский район	6641	2445	2958	1178	58	2	-	-	36,8	44,5	17,7	0,9	0,0	-	-
Катайский район	3779	1225	1710	756	77	11	-	-	32,4	45,3	20,0	2,0	0,3	-	-
Кетовский район	16420	4378	7904	3897	224	15	2	-	26,7	48,1	23,7	1,4	0,1	0,0	-
Куртамышский район	5069	1738	2345	903	78	1	4	-	34,3	46,3	17,8	1,5	0,0	0,1	-
Лебяжьеvский район	2809	811	1370	579	46	3	-	-	28,9	48,8	20,6	1,6	0,1	-	-
Макушинский район	2797	701	1382	659	53	1	1	-	25,1	49,4	23,6	1,9	0,0	0,0	-
Мишкинский район	3418	1249	1539	601	26	3	-	-	36,5	45,0	17,6	0,8	0,1	-	-
Мокроусовский район	4253	1349	1869	973	56	6	-	-	31,7	43,9	22,9	1,3	0,1	-	-
Петуховский район	2815	834	1375	578	27	1	-	-	29,6	48,8	20,5	1,0	0,0	-	-
Половинский район	3568	1010	1774	743	41	-	-	-	28,3	49,7	20,8	1,1	-	-	-
Притобольный район	5394	1772	2742	840	35	4	1	-	32,9	50,8	15,6	0,6	0,1	0,0	-
Сафакулевский район	3889	1078	1887	869	51	4	-	-	27,7	48,5	22,3	1,3	0,1	-	-
Целинный район	5954	2048	2855	985	63	3	-	-	34,4	48,0	16,5	1,1	0,1	-	-



**ТРУДОВЫЕ РЕСУРСЫ ЛИЧНЫХ ПОДСОБНЫХ И ДРУГИХ ИНДИВИДУАЛЬНЫХ ХОЗЯЙСТВ ГРАЖДАН**

	Число хозяйств, в которых осуществлялись сельскохозяйственные работы, всего	в том числе хозяйства, с численностью занятых выполнением сельскохозяйственных работ, человек							в процентах от общего числа хозяйств, осуществлявших сельскохозяйственную деятельность в I полугодии 2016 года						
		1	2	3 - 4	5 - 6	7 - 8	9 - 11	12 и более	1	2	3 - 4	5 - 6	7 - 8	9 - 11	12 и более
Частоозерский район	1961	627	956	362	15	1	-	-	32,0	48,8	18,5	0,8	0,1	-	-
Шадринский район	10559	3521	4812	2099	113	11	2	1	33,3	45,6	19,9	1,1	0,1	0,0	0,0
Шатровский район	7077	2610	3134	1274	54	4	1	-	36,9	44,3	18,0	0,8	0,1	0,0	-
Шумихинский район	3646	1335	1662	617	32	-	-	-	36,6	45,6	16,9	0,9	-	-	-
Щучанский район	4953	1797	2216	879	58	3	-	-	36,3	44,7	17,7	1,2	0,1	-	-
Юргамышский район	4073	1494	1836	701	39	3	-	-	36,7	45,1	17,2	1,0	0,1	-	-
<b>Городские округа</b>	-	-	-	-	-	-	-	-	-	-	-	-	-	-	-
город Курган	-	-	-	-	-	-	-	-	-	-	-	-	-	-	-
город Шадринск	-	-	-	-	-	-	-	-	-	-	-	-	-	-	-

Таблица 51

**51. ЧИСЛО ЛИЧНЫХ ПОДСОБНЫХ И ДРУГИХ ИНДИВИДУАЛЬНЫХ ХОЗЯЙСТВ ГРАЖДАН,  
ПРИВЛЕКАВШИХ НАЕМНЫХ РАБОТНИКОВ ДЛЯ ВЫПОЛНЕНИЯ СЕЛЬСКОХОЗЯЙСТВЕННЫХ РАБОТ  
В 2015 ГОДУ**  
(хозяйств)

	Число домохозяйств, привлекавших наемных работников для выполнения сельскохозяйственных работ в 2015 году					в процентах от общего числа соответствующей категории хозяйств, осуществлявших сельскохозяйственную деятельность в I полугодии 2016 года				
	Личные подсобные и другие индивидуальные хозяйства граждан	в том числе хозяйства				Личные подсобные и другие индивидуальные хозяйства граждан	в том числе хозяйства			
		личные подсобные	граждан, имеющих земельные участки для индивидуального жилищного строительства <sup>1)</sup>	граждан, имеющих земельные участки (садовые, огородные, дачные и другие), не входящих в объединения	граждан, не имеющих земель, но имеющих сельскохозяйственных животных		личные подсобные	граждан, имеющих земельные участки для индивидуального жилищного строительства <sup>1)</sup>	граждан, имеющих земельные участки (садовые, огородные, дачные и другие), не входящих в объединения	граждан, не имеющих земель, но имеющих сельскохозяйственных животных
<b>Курганская область</b>	<b>23373</b>	<b>20528</b>	<b>2801</b>	<b>44</b>	<b>-</b>	<b>13,1</b>	<b>15,3</b>	<b>6,3</b>	<b>13,1</b>	<b>-</b>
<b>Муниципальные районы</b>	<b>22841</b>	<b>20527</b>	<b>2270</b>	<b>44</b>	<b>-</b>	<b>14,6</b>	<b>15,3</b>	<b>10,2</b>	<b>13,3</b>	<b>-</b>
Альменевский район	832	803	29	-	-	20,4	20,1	33,7	-	-
Белозерский район	520	492	-	28	-	8,2	7,9	-	52,8	-
Варгашинский район	2688	2081	607	-	-	45,0	60,1	24,2	-	-
Далматовский район	1530	1528	2	-	-	18,9	26,9	0,1	-	-
Звериноголовский район	61	61	-	-	-	2,0	2,0	-	-	-
Каргапольский район	4141	4050	81	10	-	39,2	40,0	22,1	20,0	-
Катайский район	391	385	-	6	-	6,8	7,0	-	2,8	-
Кетовский район	529	529	-	-	-	3,2	3,2	-	-	-
Куртамышский район	975	403	572	-	-	9,6	7,9	11,3	-	-
Лебяжьеvский район	1252	1252	-	-	-	28,2	28,2	-	-	-
Макушинский район	174	174	-	-	-	3,5	3,5	-	-	-
Мишкинский район	1430	1420	10	-	-	21,4	21,5	15,9	-	-
Мокроусовский район	47	47	-	-	-	1,1	1,1	-	-	-
Петуховский район	377	339	38	-	-	7,3	12,0	1,6	-	-
Половинский район	123	123	-	-	-	3,4	3,4	-	-	-

## ТРУДОВЫЕ РЕСУРСЫ ЛИЧНЫХ ПОДСОБНЫХ И ДРУГИХ ИНДИВИДУАЛЬНЫХ ХОЗЯЙСТВ ГРАЖДАН

	Число домохозяйств, привлекавших наемных работников для выполнения сельскохозяйственных работ в 2015 году					в процентах от общего числа соответствующей категории хозяйств, осуществлявших сельскохозяйственную деятельность в I полугодии 2016 года				
	Личные подсобные и другие индивидуальные хозяйства граждан	в том числе хозяйства				Личные подсобные и другие индивидуальные хозяйства граждан	в том числе хозяйства			
		личные подсобные	граждан, имеющих земельные участки для индивидуального жилищного строительства <sup>1)</sup>	граждан, имеющих земельные участки (садовые, огородные, дачные и другие), не входящих в объединения	граждан, не имеющих земли, но имеющих сельскохозяйственных животных		личные подсобные	граждан, имеющих земельные участки для индивидуального жилищного строительства <sup>1)</sup>	граждан, имеющих земельные участки (садовые, огородные, дачные и другие), не входящих в объединения	граждан, не имеющих земли, но имеющих сельскохозяйственных животных
Притобольный район	93	93	-	-	-	1,7	1,7	-	-	-
Сафакулевский район	321	321	-	-	-	8,3	8,3	-	-	-
Целинный район	95	95	-	-	-	1,6	1,6	-	-	-
Частоозерский район	56	56	-	-	-	2,9	2,9	-	-	-
Шадринский район	4406	4387	19	-	-	41,7	42,1	13,3	-	-
Шатровский район	266	266	-	-	-	3,8	3,8	-	-	-
Шумихинский район	806	128	678	-	-	9,5	3,5	13,9	-	-
Щучанский район	1654	1421	233	-	-	23,2	28,6	10,8	-	-
Юргамышский район	74	73	1	-	-	1,2	1,8	0,0	-	-
<b>Городские округа</b>	<b>532</b>	<b>1</b>	<b>531</b>	-	-	<b>2,4</b>	<b>100,0</b>	<b>2,4</b>	-	-
город Курган	304	1	303	-	-	2,3	100,0	2,3	-	-
город Шадринск	228	-	228	-	-	2,5	-	2,5	-	-

<sup>1)</sup> По хозяйствам граждан, имеющих земельные участки площадью 4 и более соток и занимающихся сельскохозяйственным производством.

**52. ЧИСЛО ЛИЧНЫХ ПОДСОБНЫХ И ДРУГИХ ИНДИВИДУАЛЬНЫХ ХОЗЯЙСТВ ГРАЖДАН  
В СЕЛЬСКИХ ПОСЕЛЕНИЯХ, ПРИВЛЕКАВШИХ НАЕМНЫХ РАБОТНИКОВ ДЛЯ ВЫПОЛНЕНИЯ  
СЕЛЬСКОХОЗЯЙСТВЕННЫХ РАБОТ В 2015 ГОДУ**

(хозяйств)

	Число домохозяйств, привлекавших наемных работников для выполнения сельскохозяйственных работ в 2015 году					в процентах от общего числа соответствующей категории хозяйств, осуществлявших сельскохозяйственную деятельность в I полугодии 2016 года				
	Личные подсобные и другие индивидуальные хозяйства граждан	в том числе хозяйства				Личные подсобные и другие индивидуальные хозяйства граждан	в том числе хозяйства			
		личные подсобные	граждан, имеющих земельные участки для индивидуального жилищного строительства <sup>1)</sup>	граждан, имеющих земельные участки (садовые, огородные, дачные и другие), не входящих в объединения	граждан, не имеющих земельные участки, но имеющих сельскохозяйственных животных		личные подсобные	граждан, имеющих земельные участки для индивидуального жилищного строительства <sup>1)</sup>	граждан, имеющих земельные участки (садовые, огородные, дачные и другие), не входящих в объединения	граждан, не имеющих земельные участки, но имеющих сельскохозяйственных животных
<b>Курганская область</b>	<b>18904</b>	<b>18827</b>	<b>48</b>	<b>29</b>	<b>-</b>	<b>15,5</b>	<b>15,5</b>	<b>20,7</b>	<b>18,5</b>	<b>-</b>
<b>Муниципальные районы</b>	<b>18904</b>	<b>18827</b>	<b>48</b>	<b>29</b>	<b>-</b>	<b>15,5</b>	<b>15,5</b>	<b>20,7</b>	<b>18,5</b>	<b>-</b>
Альменевский район	832	803	29	-	-	20,4	20,1	33,7	-	-
Белозерский район	520	492	-	28	-	8,2	7,9	-	52,8	-
Варгашинский район	2081	2081	-	-	-	60,1	60,1	-	-	-
Далматовский район	1528	1528	-	-	-	26,9	26,9	-	-	-
Звериноголовский район	61	61	-	-	-	2,0	2,0	-	-	-
Каргапольский район	3058	3058	-	-	-	46,0	46,0	-	-	-
Катайский район	371	370	-	1	-	9,8	10,0	-	1,0	-
Кетовский район	529	529	-	-	-	3,2	3,2	-	-	-
Куртамышский район	403	403	-	-	-	7,9	7,9	-	-	-
Лебяжьеvский район	1055	1055	-	-	-	37,5	37,5	-	-	-
Макушинский район	174	174	-	-	-	6,2	6,2	-	-	-
Мишкинский район	924	924	-	-	-	27,0	27,0	-	-	-
Мокроусовский район	47	47	-	-	-	1,1	1,1	-	-	-
Петуховский район	339	339	-	-	-	12,0	12,0	-	-	-
Половинский район	123	123	-	-	-	3,4	3,4	-	-	-

## ТРУДОВЫЕ РЕСУРСЫ ЛИЧНЫХ ПОДСОБНЫХ И ДРУГИХ ИНДИВИДУАЛЬНЫХ ХОЗЯЙСТВ ГРАЖДАН

	Число домохозяйств, привлекавших наемных работников для выполнения сельскохозяйственных работ в 2015 году					в процентах от общего числа соответствующей категории хозяйств, осуществлявших сельскохозяйственную деятельность в I полугодии 2016 года				
	Личные подсобные и другие индивидуальные хозяйства граждан	в том числе хозяйства				Личные подсобные и другие индивидуальные хозяйства граждан	в том числе хозяйства			
		личные подсобные	граждан, имеющих земельные участки для индивидуального жилищного строительства <sup>1)</sup>	граждан, имеющих земельные участки (садовые, огородные, дачные и другие), не входящих в объединения	граждан, не имеющих земли, но имеющих сельскохозяйственных животных		личные подсобные	граждан, имеющих земельные участки для индивидуального жилищного строительства <sup>1)</sup>	граждан, имеющих земельные участки (садовые, огородные, дачные и другие), не входящих в объединения	граждан, не имеющих земли, но имеющих сельскохозяйственных животных
Притобольный район	93	93	-	-	-	1,7	1,7	-	-	-
Сафакулевский район	321	321	-	-	-	8,3	8,3	-	-	-
Целинный район	95	95	-	-	-	1,6	1,6	-	-	-
Частоозерский район	56	56	-	-	-	2,9	2,9	-	-	-
Шадринский район	4406	4387	19	-	-	41,7	42,1	13,3	-	-
Шатровский район	266	266	-	-	-	3,8	3,8	-	-	-
Шумихинский район	128	128	-	-	-	3,5	3,5	-	-	-
Щучанский район	1421	1421	-	-	-	28,6	28,6	-	-	-
Юргамышский район	73	73	-	-	-	1,8	1,8	-	-	-
<b>Городские округа</b>	-	-	-	-	-	-	-	-	-	-
город Курган	-	-	-	-	-	-	-	-	-	-
город Шадринск	-	-	-	-	-	-	-	-	-	-

<sup>1)</sup> По хозяйствам граждан, имеющих земельные участки площадью 4 и более соток и занимающихся сельскохозяйственным производством.

**53. ЧИСЛО ЛИЧНЫХ ПОДСОБНЫХ И ДРУГИХ ИНДИВИДУАЛЬНЫХ ХОЗЯЙСТВ ГРАЖДАН  
В ГОРОДСКИХ ОКРУГАХ И В ГОРОДСКИХ ПОСЕЛЕНИЯХ, ПРИВЛЕКАВШИХ НАЕМНЫХ РАБОТНИКОВ  
ДЛЯ ВЫПОЛНЕНИЯ СЕЛЬСКОХОЗЯЙСТВЕННЫХ РАБОТ В 2015 ГОДУ**

(хозяйств)

	Число домохозяйств, привлекавших наемных работников для выполнения сельскохозяйственных работ в 2015 году					в процентах от общего числа соответствующей категории хозяйств, осуществлявших сельскохозяйственную деятельность в I полугодии 2016 года				
	Личные подсобные и другие индивидуальные хозяйства граждан	в том числе хозяйства				Личные подсобные и другие индивидуальные хозяйства граждан	в том числе хозяйства			
		личные подсобные	граждан, имеющих земельные участки для индивидуального жилищного строительства <sup>1)</sup>	граждан, имеющих земельные участки (садовые, огородные, дачные и другие), не входящих в объединения	граждан, не имеющих земли, но имеющих сельскохозяйственных животных		личные подсобные	граждан, имеющих земельные участки для индивидуального жилищного строительства <sup>1)</sup>	граждан, имеющих земельные участки (садовые, огородные, дачные и другие), не входящих в объединения	граждан, не имеющих земли, но имеющих сельскохозяйственных животных
<b>Курганская область</b>	<b>4469</b>	<b>1701</b>	<b>2753</b>	<b>15</b>	<b>-</b>	<b>7,9</b>	<b>13,7</b>	<b>6,2</b>	<b>8,3</b>	<b>-</b>
<b>Муниципальные районы</b>	<b>3937</b>	<b>1700</b>	<b>2222</b>	<b>15</b>	<b>-</b>	<b>11,4</b>	<b>13,7</b>	<b>10,1</b>	<b>8,6</b>	<b>-</b>
Альменевский район	-	-	-	-	-	-	-	-	-	-
Белозерский район	-	-	-	-	-	-	-	-	-	-
Варгашинский район	607	-	607	-	-	24,2	-	24,2	-	-
Далматовский район	2	-	2	-	-	0,1	-	0,1	-	-
Звериноголовский район	-	-	-	-	-	-	-	-	-	-
Каргапольский район	1083	992	81	10	-	27,7	28,4	22,1	20,0	-
Катайский район	20	15	-	5	-	1,0	0,8	-	4,5	-
Кетовский район	-	-	-	-	-	-	-	-	-	-
Куртамышский район	572	-	572	-	-	11,3	-	11,3	-	-
Лебяжьеvский район	197	197	-	-	-	12,1	12,1	-	-	-
Макушинский район	-	-	-	-	-	-	-	-	-	-
Мишкинский район	506	496	10	-	-	15,5	15,5	15,9	-	-
Мокроусовский район	-	-	-	-	-	-	-	-	-	-
Петуховский район	38	-	38	-	-	1,6	-	1,6	-	-
Половинский район	-	-	-	-	-	-	-	-	-	-

## ТРУДОВЫЕ РЕСУРСЫ ЛИЧНЫХ ПОДСОБНЫХ И ДРУГИХ ИНДИВИДУАЛЬНЫХ ХОЗЯЙСТВ ГРАЖДАН

	Число домохозяйств, привлекавших наемных работников для выполнения сельскохозяйственных работ в 2015 году					в процентах от общего числа соответствующей категории хозяйств, осуществлявших сельскохозяйственную деятельность в I полугодии 2016 года				
	Личные подсобные и другие индивидуальные хозяйства граждан	в том числе хозяйства				Личные подсобные и другие индивидуальные хозяйства граждан	в том числе хозяйства			
		личные подсобные	граждан, имеющих земельные участки для индивидуального жилищного строительства <sup>1)</sup>	граждан, имеющих земельные участки (садовые, огородные, дачные и другие), не входящих в объединения	граждан, не имеющих земли, но имеющих сельскохозяйственных животных		личные подсобные	граждан, имеющих земельные участки для индивидуального жилищного строительства <sup>1)</sup>	граждан, имеющих земельные участки (садовые, огородные, дачные и другие), не входящих в объединения	граждан, не имеющих земли, но имеющих сельскохозяйственных животных
Притобольный район	-	-	-	-	-	-	-	-	-	-
Сафакулевский район	-	-	-	-	-	-	-	-	-	-
Целинный район	-	-	-	-	-	-	-	-	-	-
Частоозерский район	-	-	-	-	-	-	-	-	-	-
Шадринский район	-	-	-	-	-	-	-	-	-	-
Шатровский район	-	-	-	-	-	-	-	-	-	-
Шумихинский район	678	-	678	-	-	13,9	-	13,9	-	-
Щучанский район	233	-	233	-	-	10,8	-	10,8	-	-
Юргамышский район	1	-	1	-	-	0,0	-	0,0	-	-
<b>Городские округа</b>	<b>532</b>	<b>1</b>	<b>531</b>	-	-	<b>2,4</b>	<b>100,0</b>	<b>2,4</b>	-	-
город Курган	304	1	303	-	-	2,3	100,0	2,3	-	-
город Шадринск	228	-	228	-	-	2,5	-	2,5	-	-

<sup>1)</sup> По хозяйствам граждан, имеющих земельные участки площадью 4 и более соток и занимающихся сельскохозяйственным производством.

## МЕТОДОЛОГИЧЕСКИЕ ПОЯСНЕНИЯ

К **сельскохозяйственным организациям** отнесены хозяйственные товарищества и партнерства (в том числе публичные и непубличные акционерные общества), производственные кооперативы, родовые общины, унитарные предприятия, подсобные сельскохозяйственные предприятия несельскохозяйственных организаций.

К **подсобным сельскохозяйственным предприятиям несельскохозяйственных организаций** отнесены хозяйства, имеющие посевные площади сельскохозяйственных культур не менее 50 гектаров и/ или не менее 10 голов крупного рогатого скота, или не менее 5 голов коров, или не менее 20 голов свиней, или не менее 5 голов овец или коз, или не менее 100 голов птицы, или не менее 10 голов лошадей.

К **малым сельскохозяйственным предприятиям (включая микропредприятия)** отнесены юридические лица – коммерческие организации, внесенные в единый государственный реестр юридических лиц и соответствующие условиям, установленным Федеральным законом от 24 июля 2007 г. № 209 - ФЗ «О развитии малого и среднего предпринимательства в Российской Федерации».

**Крестьянское (фермерское) хозяйство** – объединение граждан, связанных родством и (или) свойством, имеющих в общей собственности имущество и совместно осуществляющих производственную и иную хозяйственную деятельность (производство, переработку, хранение, транспортировку и реализацию сельскохозяйственной продукции), основанную на их личном участии (статья 1 Федерального закона от 11 июня 2003 г. № 74 – ФЗ «О крестьянском (фермерском) хозяйстве»).

**Индивидуальный предприниматель** - гражданин (физическое лицо), занимающийся предпринимательской деятельностью без образования юридического лица с момента его государственной регистрации в соответствии со статьей 23 Гражданского кодекса Российской Федерации и заявивший в Свидетельстве о государственной регистрации виды деятельности, отнесенные согласно Общероссийскому классификатору видов экономической деятельности (ОКВЭД) к сельскому хозяйству.

**Личное подсобное хозяйство** – форма непредпринимательской деятельности по производству и переработке сельскохозяйственной продукции, осуществляемой личным трудом гражданина и членов его семьи в целях удовлетворения личных потребностей на земельном участке, предоставленном или приобретенном для ведения личного подсобного хо-





зяйства. Землепользование хозяйств может состоять из приусадебных и полевых участков (статьи 2, 4 Федерального закона от 7 июля 2003 г. № 112 - ФЗ «О личном подсобном хозяйстве»).

**К другим индивидуальным хозяйствам граждан** отнесены:

- граждане, имеющие земельные участки для индивидуального жилищного строительства с площадью 4 и более соток и занимающиеся сельскохозяйственным производством;
- граждане, имеющие земельные участки (садовые, огородные, дачные и другие), не входящие в некоммерческие объединения граждан;
- граждане, не имеющие земли, но имеющие сельскохозяйственных животных.

**Садоводческое, огородническое, дачное некоммерческое объединение граждан** – некоммерческая организация, учрежденная гражданами на добровольных началах для содействия ее членам в решении общих социально – хозяйственных задач ведения садоводства, огородничества и дачного хозяйства (статья 1 Федерального закона от 15 апреля 1998 г. № 66 - ФЗ «О садоводческих, огороднических и дачных некоммерческих объединениях граждан»).

**Освоенный земельный участок** – участок в некоммерческих объединениях граждан, на котором имеются посадки картофеля, плодово - ягодных, овощных или декоративных культур, или, участок, на котором произведены культурно-технические мероприятия (корчевка леса и пней, расчистка и планировка участка, работа по окультуриванию почвы), или возведены жилые, хозяйственные постройки.

**Среднегодовая численность работников** (средняя численность работников) включает: среднегодовую численность работников списочного состава, среднегодовую численность внешних совместителей и среднегодовую численность работников, выполнявших работы по договорам гражданско - правового характера.

**Постоянные работники** – лица списочного состава, принятые на работу в соответствии с заключенным трудовым договором (контрактом) на неопределенный срок, то есть без указания времени его окончания.

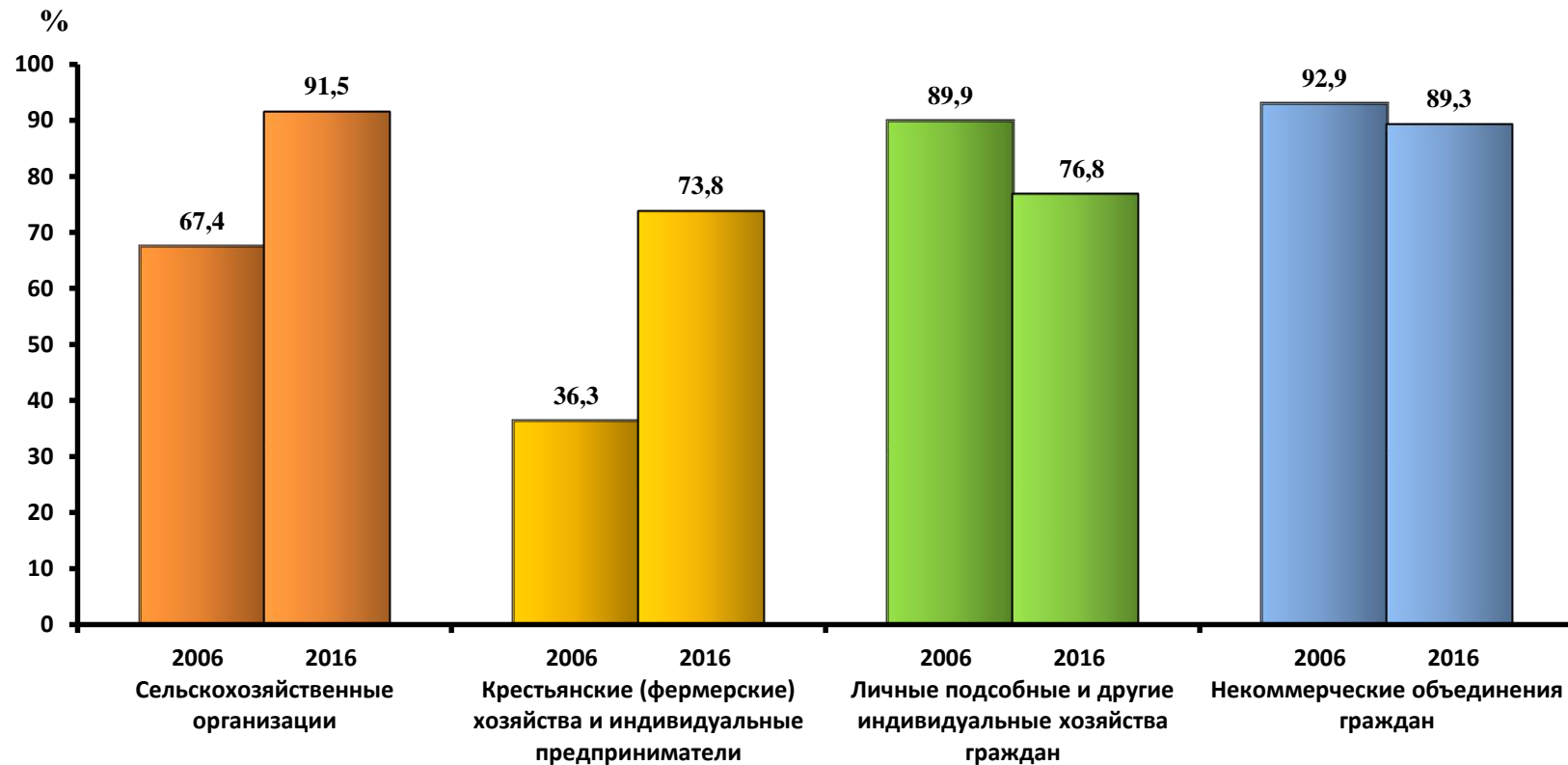
**Наемные работники, занятые на постоянной основе** - работавшие по трудовому договору, заключенному на неопределенный срок в сельскохозяйственном производстве, а также на основе устной договоренности.

**Временные и/или сезонные работники** – работавшие в организации (хозяйстве) по трудовым договорам о временной работе, заключенным на срок до двух месяцев, о сезонной работе на срок до шести месяцев и по договорам гражданско-правового характера, а также на основе устной договоренности.

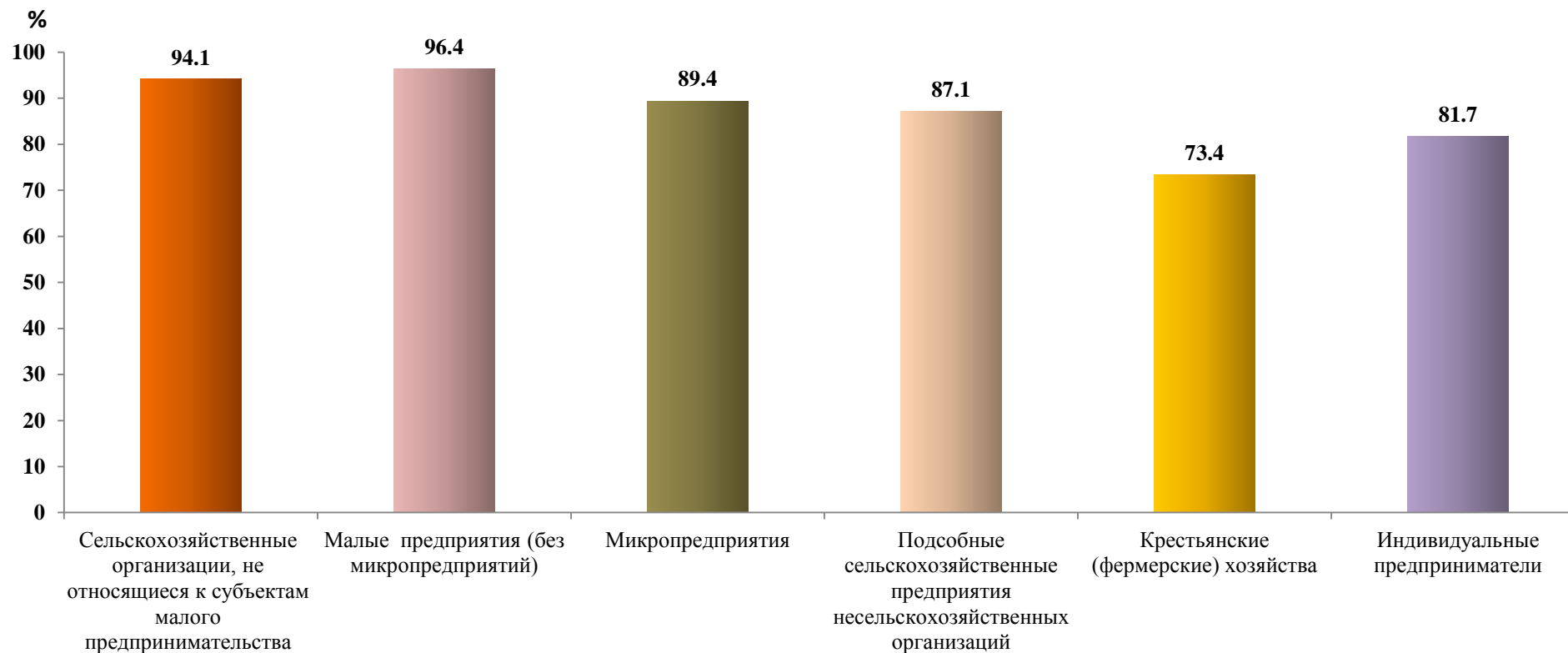
## ДИАГРАММЫ

### 1. УДЕЛЬНЫЙ ВЕС СЕЛЬСКОХОЗЯЙСТВЕННЫХ ТОВАРОПРОИЗВОДИТЕЛЕЙ, ОСУЩЕСТВЛЯВШИХ СЕЛЬСКОХОЗЯЙСТВЕННУЮ ДЕЯТЕЛЬНОСТЬ В I ПОЛУГОДИИ 2006 и 2016 гг.

(в процентах от общего числа соответствующей категории организаций (хозяйств))



**2. УДЕЛЬНЫЙ ВЕС СЕЛЬСКОХОЗЯЙСТВЕННЫХ ОРГАНИЗАЦИЙ,  
КРЕСТЬЯНСКИХ (ФЕРМЕРСКИХ) ХОЗЯЙСТВ И ИНДИВИДУАЛЬНЫХ ПРЕДПРИНИМАТЕЛЕЙ,  
ОСУЩЕСТВЛЯЮЩИХ СЕЛЬСКОХОЗЯЙСТВЕННУЮ ДЕЯТЕЛЬНОСТЬ В I ПОЛУГОДИИ 2016 ГОДА**



### 3. УДЕЛЬНЫЙ ВЕС СЕЛЬСКОХОЗЯЙСТВЕННЫХ ОРГАНИЗАЦИЙ(ХОЗЯЙСТВ), ОСУЩЕСТВЛЯЮЩИХ РАЗЛИЧНЫЕ ВИДЫ СЕЛЬСКОХОЗЯЙСТВЕННОЙ ДЕЯТЕЛЬНОСТИ В I ПОЛУГОДИИ 2016 ГОДА

(в процентах от общего числа соответствующей категории организаций(хозяйств))

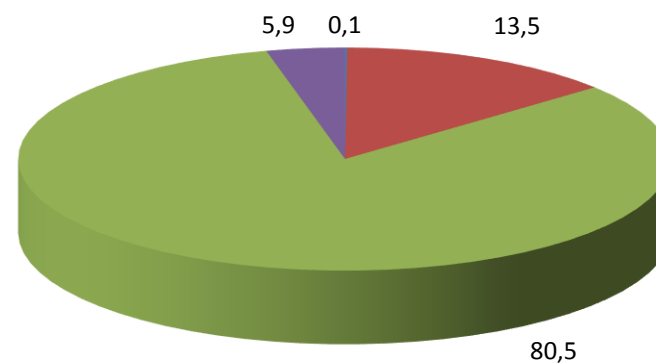
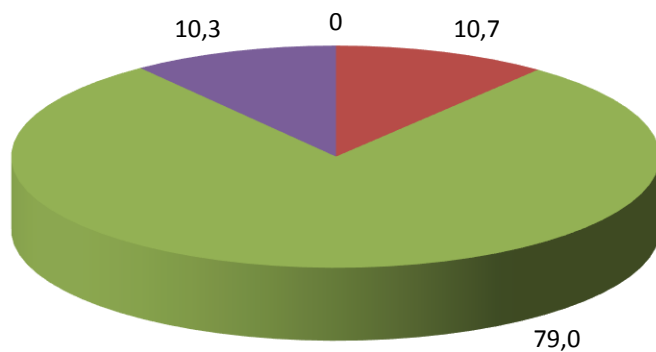


#### 4. РАСПРЕДЕЛЕНИЕ ПОСТОЯННЫХ РАБОТНИКОВ СЕЛЬСКОХОЗЯЙСТВЕННЫХ ОРГАНИЗАЦИЙ ПО ПОЛУ И ВОЗРАСТУ

Мужчины

Женщины

(на 1 июля 2016 года; в процентах от общей численности постоянных работников)

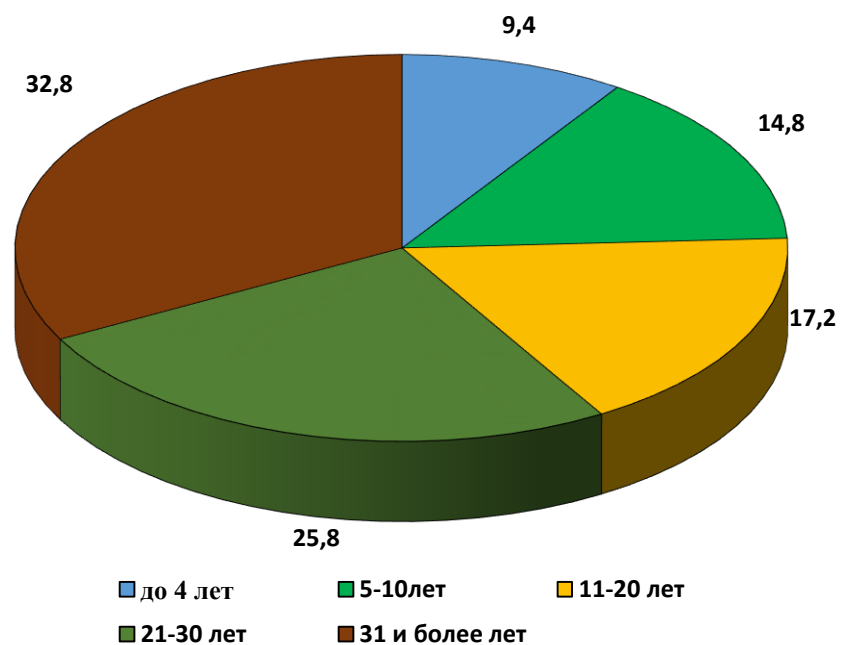


■ до 17 лет      ■ 18-29 лет  
■ 30-54 лет      ■ 55 и более лет

■ до 17 лет      ■ 18-29 лет  
■ 30-59 лет      ■ 60 и более лет

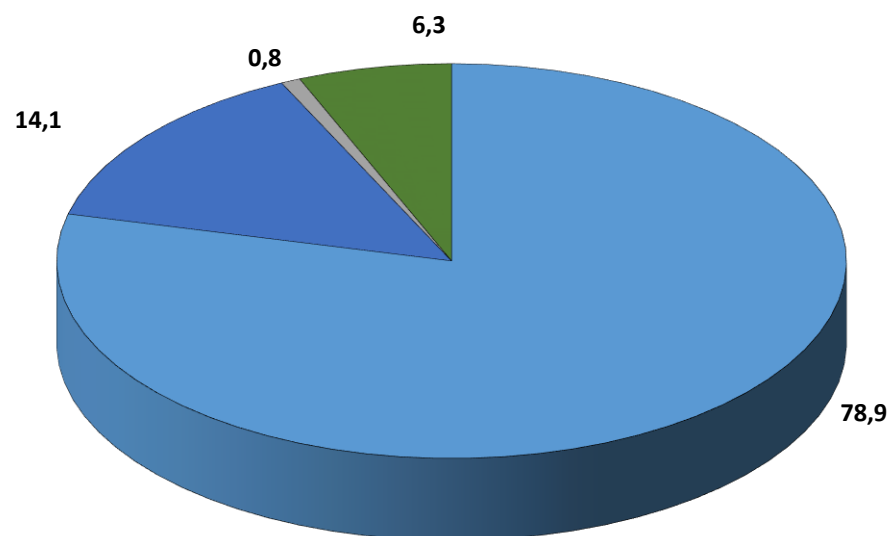
### 5. РАСПРЕДЕЛЕНИЕ ЧИСЛЕННОСТИ РУКОВОДИТЕЛЕЙ СЕЛЬСКОХОЗЯЙСТВЕННЫХ ОРГАНИЗАЦИЙ ПО СТАЖУ РАБОТЫ В СЕЛЬСКОМ ХОЗЯЙСТВЕ

(на 1 июля 2016г.; в процентах от общей численности руководителей)



## 6. РАСПРЕДЕЛЕНИЕ ЧИСЛЕННОСТИ РУКОВОДИТЕЛЕЙ СЕЛЬСКОХОЗЯЙСТВЕННЫХ ОРГАНИЗАЦИЙ ПО УРОВНЮ ОБРАЗОВАНИЯ

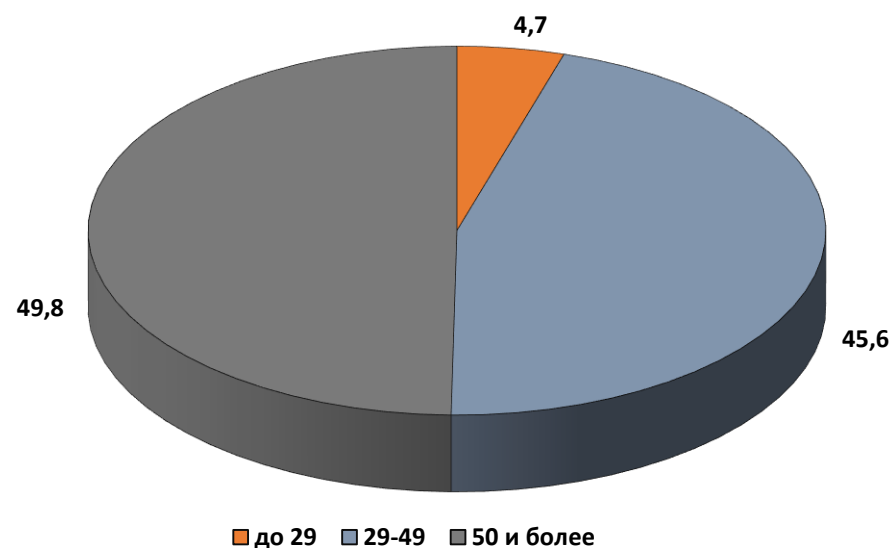
(на 1 июля 2016 г.; в процентах от общей численности руководителей)



- Высшее профессиональное (высшее)
- Среднее профессиональное (среднее специальное)
- Начальное профессиональное (профессионально-техническое)
- Среднее (полное) общее или основное общее

**7. РАСПРЕДЕЛЕНИЕ ЧИСЛЕННОСТИ ГЛАВ КРЕСТЬЯНСКИХ (ФЕРМЕРСКИХ) ХОЗЯЙСТВ  
И ИНДИВИДУАЛЬНЫХ ПРЕДПРИНИМАТЕЛЕЙ ПО ВОЗРАСТУ**

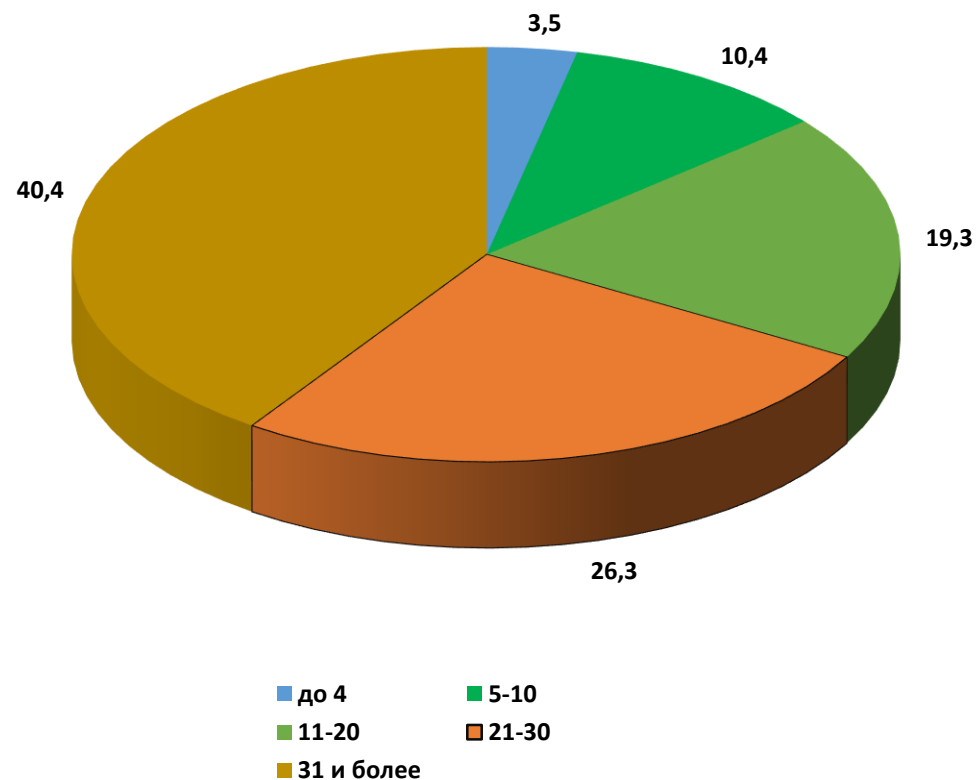
(на 1 июля 2016 года; в процентах от общей численности глав крестьянских (фермерских) хозяйств  
и индивидуальных предпринимателей)





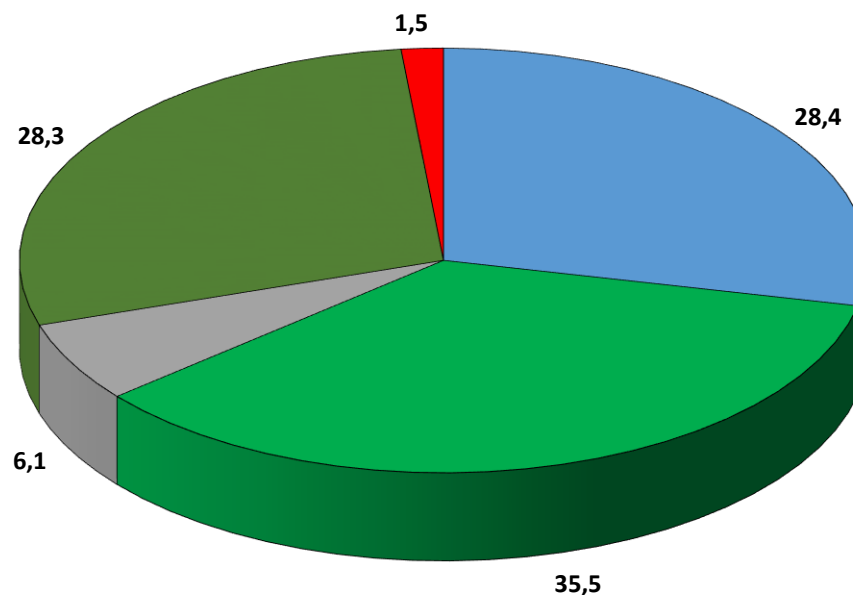
**8. РАСПРЕДЕЛЕНИЕ ЧИСЛЕННОСТИ ГЛАВ КРЕСТЬЯНСКИХ (ФЕРМЕРСКИХ) ХОЗЯЙСТВ  
И ИНДИВИДУАЛЬНЫХ ПРЕДПРИНИМАТЕЛЕЙ ПО СТАЖУ РАБОТЫ**

(на 1 июля 2016 года; в процентах от общей численности глав крестьянских (фермерских) хозяйств  
и индивидуальных предпринимателей)



**9. РАСПРЕДЕЛЕНИЕ ЧИСЛЕННОСТИ ГЛАВ КРЕСТЬЯНСКИХ (ФЕРМЕРСКИХ) ХОЗЯЙСТВ  
И ИНДИВИДУАЛЬНЫХ ПРЕДПРИНИМАТЕЛЕЙ ПО УРОВНЮ ОБРАЗОВАНИЯ**

(на 1 июля 2016 года; в процентах от общей численности глав крестьянских (фермерских) хозяйств и индивидуальных предпринимателей)



- высшее профессиональное (высшее)
- среднее профессиональное (среднее специальное)
- начальное профессиональное (профессионально-техническое)
- среднее (полное) общее или основное общее
- начальное общее или не имеют начального общего образования

**10. РАСПРЕДЕЛЕНИЕ ЛИЧНЫХ ПОДСОБНЫХ И ДРУГИХ ИНДИВИДУАЛЬНЫХ ХОЗЯЙСТВ ГРАЖДАН ПО ЧИСЛЕННОСТИ ЛИЦ, ЗАНЯТЫХ ВЫПОЛНЕНИЕМ СЕЛЬСКОХОЗЯЙСТВЕННЫХ РАБОТ**

(на 1 июля 2016 г; в процентах от общего числа хозяйств, осуществляющих хозяйственную деятельность)

